

Catalogue de mobilier général


Work place : Bureau, réunion, coworking,

Éducation : école, université, salle de formation...

Hospitality : Hôtel, restaurant, café, accueil, lounge, espace informel

Solutions acoustiques : Cabines acoustiques, panneaux acoustiques

Mobilier d'extérieur



Studio Paname

Collection: 2026

Créé comme un outil d'aide à la prescription et la décision :

Studio Paname présente une sélection concentrée de mobilier professionnel, choisie pour aller droit au besoin. Avec des produits fiables, polyvalents et immédiatement tarifés.

Ce catalogue a été pensé comme un outil de prescription, pour accompagner architectes, acheteurs et responsables de projets dans des décisions rapides et éclairées.

Chaque pièce couvre un usage précis dans les univers de l'hôtellerie, du bureau et de l'éducation, afin de simplifier vos choix et accélérer la conception de vos espaces.

Une offre courte, efficace, et pleinement opérationnelle.

Livraison partout en France:

Frais de livraison et de montage partout en France métropolitaine : 8 % du montant HT.

Un minimum de commande peut être requis selon les produits.

Tissus non-feu disponibles.

Garantie 5 ans.

Qui sommes nous ?

Studio Paname a été fondé en 2019 par des passionnés de l'architecture et du design de mobilier, réunis autour d'une même exigence : concevoir des espaces durables, esthétiques et fonctionnels.

Créé au début de la crise sanitaire, le studio s'est développé dans un contexte marqué par la transformation des environnements de travail et des modes de vie, plaçant la résilience, la polyvalence et la créativité au centre de sa démarche.

Aujourd'hui, Studio Paname accompagne les entreprises, institutions et acteurs du secteur privé dans la conception et l'aménagement de leurs espaces, du conseil en design à la réalisation clé en main.

Son approche associe la rigueur architecturale, la culture du design et une maîtrise opérationnelle complète, garantissant à chaque projet une cohérence esthétique et technique, dans le respect des contraintes de budget et de délai.

Nous accompagnons :

Les grands comptes dans la gestion optimisée et pérenne de leurs espaces

Les architectes dans la prescription et la fourniture de mobilier.

SAPIAN

saaur

BOSCH

COSMETIC
VALLEY

CAMPUS
FRANCE

Grant Thornton

Mouvement
des Entreprises
de France

GMBA
WALTER ALLINIAL

LACOSTE

CMAA

W&A
WILMOTTE & ASSOCIÉS
ARCHITECTES

Hochland

EXCELLENT



Basée sur 6 avis

Google



aldo turchetti

2024-09-05



Extremely professional!



LEFRANCOIS Laure

2024-05-30



Merci à STUDIOPANAME pour cette belle collaboration sur des projets de tertiaires remplis de goûts et d'harmonie...

[Lire la suite](#)

Certifié par: Trustindex

Fourniture, livraison et installation du mobilier

Notre mission consiste à prendre en charge l'ensemble du processus, de la sélection des produits à leur mise en place, afin de vous offrir une solution clé en main.

Grâce à notre équipe de pose qualifiée et à nos dépôts logistiques équipés, nous garantissons une exécution rigoureuse, dans le respect des délais et des exigences de chaque projet.



Bureau d'études

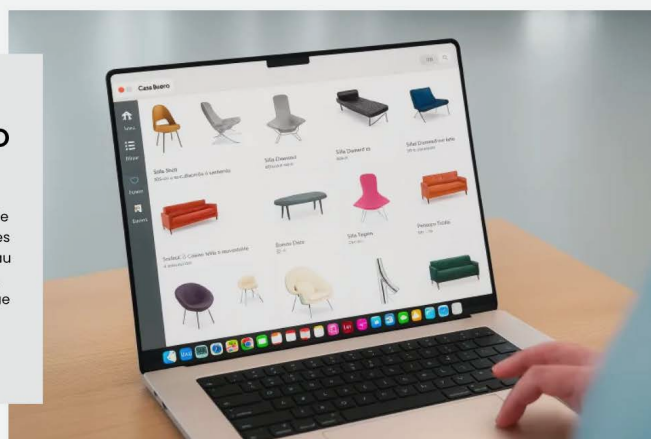
Notre bureau d'études assure la conception et la modélisation 2D/3D des projets, en veillant à leur cohérence architecturale, fonctionnelle et esthétique.

Il intervient dès les premières phases d'étude pour analyser les besoins, proposer des solutions adaptées et garantir la conformité technique des aménagements.

Cette approche permet d'apporter une valeur ajoutée significative en matière de conseil, d'optimisation des espaces et de qualité d'exécution.

Assistance à Maîtrise d'Ouvrage – Mobilier (AMO Mobilier)

En tant qu'assistant à maîtrise d'ouvrage, notre rôle est de vous conseiller à chaque étape : analyse des besoins, élaboration du cahier des charges, aide au choix des fournisseurs et suivi de la mise en place. Cette prestation garantit une cohérence esthétique et fonctionnelle du projet, une optimisation des coûts, et une maîtrise technique depuis la conception jusqu'à la réception du mobilier.



Bureau d'étude



Fabrication en europe



Eco-conception



Livraison et installation



Garantie entre 2 et 10 ans

Qualité et éco-design, sans compromis

Chez **Studio Paname**, nous sommes convaincus qu'il est possible de concilier le design, le budget et le respect de l'environnement.

C'est pourquoi nous avons sélectionné pour vous des produits durables, pensés pour l'avenir et conçus selon des critères exigeants de qualité et d'esthétique.

Des matériaux responsables

Utilisation exclusive de bois certifié FSC, garantissant une gestion durable des forêts.

Produits ecolabellisés, respectueux des normes environnementales européennes.

0 % de formaldéhyde, pour une meilleure qualité de l'air intérieur.

Fabrication 100 % européenne, dans des conditions strictement contrôlées, limitant les émissions de CO₂ liées au transport.

Une logistique intelligente

Un réseau logistique national structuré autour de nos partenaires, assurant une livraison maîtrisée et un suivi sur toute la France.

Une garantie durable

Enfin, nos produits sont conçus pour durer, avec une garantie de 5 à 10 ans selon les produits.



California 93120
Compliant Formaldehyde Phase 2



The mark of
responsible
forestry



Sommaire

Workplace / Éducation

P. 08

Bureau, réunion, coworking, école, université, salle de formation...

Bureaux & tables P. 09

Bureaux	P. 09
Bureaux de direction	P. 23
Bureau électrique réglable	P. 27
Tables de réunion	P. 29
Tables mobiles et pliables	P. 41
Tables d'écoles	P. 45

Fauteuils ergonomiques P. 52

Sièges de réunion P. 65

Chaises de réunion	P. 66
Fauteuils de réunion	P. 75
Chaises d'écoles	P. 82

Rangements P. 89

Armoires et caissons	P. 90
Casiers	P. 93

Compléments P. 98

Gradins	P. 99
Sièges d'amphithéâtre	P. 101
Tableaux d'écriture	P. 102
Accessoires	P. 108

Solutions acoustiques

P. 115

Cabines acoustiques	P. 116
Panneaux acoustiques mur / plafond	P. 118
Séparations de bureau	P. 123

Hospitality

P. 127

Hôtel, restaurant, café, accueil, lounge, espace informel ...

Assises P. 128

Collection: Classic wood	P. 128
Collection : Moderne chairs	P. 148
Fauteuils et canapés	P. 168

Tables P. 213

Tables polyvalentes	P. 213
Tables basses	P. 223

Compléments P. 225

Banques d'accueil	P.226
Bibliothèques et dessertes	P. 228
Cuisines	P. 233

Mobilier d'extérieurs

P. 236

Chaises	P. 237
Soft seating	P.258
Tables	P. 273
Compléments	P. 289



Workplace & éducation

Bureau, réunion, coworking, école, université, salle de formation...





Bureaux





Description

001.BR

Bureau END - M 1PER / P80 X L160 cm



Bureau P. 80 L. 160 H. 74
Plateau mélamine ep 25mm,
Piétement en Métal laqué epoxy couleur au choix dans le nuancier S

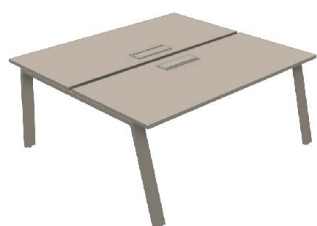
Options incluses:

Goulotte (panier de câblage) métallique
Top -access métallique



002.BR

BUREAU END - M 2 PERS/ L160 X P160 cm




Bench - Structure partagée L. 160 H. 74 P. 160
Plateau mélamine ep 25mm,
Piétement en Métal laqué epoxy laqué couleur au choix ds le nuancier S

Options incluses:

Goulotte (panier de câblage) métallique
2X Top Access métallique



FINITIONS / METAL



FINITIONS / PLATEAU



BOUTIER PC+USB EN OPTION





Description

003.BR

Bureau LESS -N- M 1 PER / P80 X L160 cm



Bureau P. 80 L. 160 H. 74 P. 80
Plateau mélamine ep 19 mm,
Piètement en Métal laqué epoxy couleur au
choix dans le nuancier S

Options incluses:

- Goulotte (panier de câblage) métallique
- Top Access métallique



004.BR

Bureau LESS -N-M 2 PER / P160 X L160 cm



Bench - Structure partagée L. 160 H. 74 P. 160
Plateau mélamine ep 19 mm,
Piètement en Métal laqué epoxy laqué couleur au
choix ds le nuancier S

Options incluses:

- Goulotte (panier de câblage) métallique
- 2X Top Access métallique



FINITIONS / METAL



FINITIONS / PLATEAU



BOITIER PC+USB EN OPTION





Description

005.BR

Bureau LESS -O- M1 PER / P80 X L160 cm

Bureau P. 80 L. 160 H. 74 P. 80
Plateau mélamine ep 19 mm,
Piétement en Métal laqué epoxy couleur au choix
dans le nuancier S

Options incluses:

Goulotte (panier de câblage) métallique
Top Access métallique




006.BR

Bureau LESS -O-M 2 PER / P160 X L160 cm

Bench - Structure partagée L. 160 H. 74 P. 160
Plateau mélamine ep 19 mm,
Piétement en Métal laqué epoxy laqué couleur au
choix ds le nuancier S

Options incluses:

- Goulotte (panier de câblage) métallique
- 2X Top Access métallique



FINITIONS / METAL



FINITIONS / PLATEAU



BOITIER PC+USB EN OPTION





Description

007.BR

Bureau LESS -A- M1 PER / P80 X L160 cm



Bureau P. 80 L. 160 H. 74 P. 80
Plateau mélamine ep 19 mm,
Piétement en Métal laqué epoxy couleur au choix
dans le nuancier S

Options incluses:

Goulotte (panier de câblage) métallique
Top Access métallique



008.BR

Bureau LESS -A-M 2 PER / P160 X L160 cm



Bench - Structure partagée L. 160 H. 74 P. 160
Plateau mélamine ep 19 mm,
Piétement en Métal laqué epoxy laqué couleur au
choix ds le nuancier S

Options incluses:

Goulotte (panier de câblage) métallique
2X Top Access métallique



FINITIONS / METAL



FINITIONS / PLATEAU



BOITIER PC+USB EN OPTION





Description

009.BR

Bureau LESS -N- W 1 PER / P80XL160 cm



Bureau P. 80 L. 160 H. 74 P. 80
Plateau mélamine ep 19 mm,
Piétement en Métal et Bois Massif de Frêne au
Vernis Naturel

Options incluses:

- Goulotte (panier de câblage) métallique
- Top Access métallique



010.BR

Bureau LESS -N-W 2 PER / P160XL160 cm



Bench - Structure partagée L. 160 H. 74 P. 160
Plateau mélamine ep 19 mm,
Piétement en Métal et Bois Massif de Frêne au
Vernis Naturel

Options incluses:

- Goulotte (panier de câblage) métallique
- 2X Top Access métallique



FINITION DU PIED EN FRÊNE



FINITIONS / METAL



FINITIONS/ PLATEAU



BOITIER PC+USB
EN OPTION





Description

011.BR

Bureau LESS -O- W1 PER / P80 X L160 cm



Bureau P. 80 L. 160 H. 74 P. 80
Plateau mélamine ep 19 mm,
Piétement en Métal et Bois Massif de Frêne au Vernis Naturel

Options incluses:
Goulotte (panier de câblage) métallique
Top Access métallique



012.BR

Bureau LESS -O-W 2 PER / P160 X L160 cm



Bench - Structure partagée L. 160 H. 74 P. 160
Plateau mélamine ep 19 mm,
Piétement en Métal et Bois Massif de Frêne au Vernis Naturel

Options incluses:
Goulotte (panier de câblage) métallique
2X Top Access métallique



FINITION DU PIED
EN FRÊNE



BOITIER PC+USB
EN OPTION



FINITIONS / METAL



FINITIONS / PLATEAU





Description

013.BR

Bureau LESS -A- W 1 PER / P80 X L160 cm



Bureau P. 80 L. 160 H. 74 P. 80
Plateau mélamine ep 19 mm,
Piètement en Métal et Bois Massif de Frêne au
Vernis Naturel

Options incluses:
Goulotte (panier de câblage) métallique
Top Access métallique



014.BR

Bureau LESS -A-W 2 PER / P160 X L160 cm



Bench - Structure partagée L. 160 H. 74 P. 160
Plateau mélamine ep 19 mm,
Piètement en Métal et Bois Massif de Frêne au
Vernis Naturel

Options incluses:
Goulotte (panier de câblage) métallique
2X Top Access métallique




FINITION DU PIED EN FRÊNE



FINITIONS / METAL



FINITIONS/ PLATEAU



BOITIER PC+USB
EN OPTION





Description

015.BR

Bureau END- W 1 PER / P80 X L160 cm

Bureau P. 80 L. 160 H. 74 P. 80
Plateau mélamine ep 25mm,
Piétement en Métal et Bois Massif de Frêne au
Vernis Naturel

Options incluses:
Goulotte (panier de câblage) métallique
Top Access métallique



016.BR

BUREAU END_W 2 PERS/ L160 X P160 cm

Bench - Structure partagée L. 160 H. 74 P. 160
Plateau mélamine ep 25mm,
Piétement en Métal et Bois Massif de Frêne au
Vernis Naturel

Options incluses:
Goulotte (panier de câblage) métallique
2X Top Access métallique



FINITIONS / METAL



FINITIONS / PLATEAU



FINITION DU PIED EN FRÊNE



BOITIER PC+USB EN OPTION





Description

017.BR

Bureau avec retour LESS-O-M/ P 160x L 180 cm



Bureau AVEC RETOUR P 160 X L 180 H. 74cm
plateau P80 cm P avec retour 160 cm
Plateau mélamine ep 19 mm,
Piètement en Métal laqué epoxy couleur au choix
dans le nuancier S

Options incluses:
Goulotte (panier de câblage) métallique
Top Access métallique



018.BR

Bureau avec retour LESS-A-W- L 180 X P. 80/160



Bureau L. 180 H. 74 P. 80/P avec retour 160 cm
Plateau mélamine ep 19 mm,
Piètement en Métal et Bois Massif de Frêne au
Vernis Naturel

Options incluses:
Meuble retour
Goulotte (panier de câblage) métallique
Top Access métallique



019.BR

Bureau avec retour LESS-O-W-L 180 X P. 80/160



Bureau L. 180 H. 74 P. 80/P avec retour 160 cm
Plateau mélamine ep 19 mm,
Piètement en Métal et Bois Massif de Frêne au
Vernis Naturel

Options incluses:
Meuble retour
Goulotte (panier de câblage) métallique
Top Access métallique




FINITION DU PIED
EN FRÊNE

FINITIONS / METAL



FINITIONS / PLATEAU



BOITIER PC+USB
EN OPTION





Description

020.BR

BUREAU VITAL 1 PER/ 160X80 cm



Bureau individuel
 Structure: métal laqué BLANC/ NOIR / GRIS
 Plateau : Mélamine
 Accès Aux Câblage: T
 Goulotte: métal
 Mesures: 160*80*74 cm
 Composants supplémentaires inclus
 1 x Goulotte électrique simple 143*13*9 cm
 EN OPTION:
 x voile de fond / écran frontal



021.BR

BUREAU VITAL 2 PER/ 160 x 160 cm



Bureau bench double
 Structure: métal laqué BLANC/ NOIR / GRIS
 Plateau : Mélamine 25 mm
 Accès Aux Câblage: T
 Goulotte: métal
 Mesures: 160*160*74 cm




EN OPTION

x Panneaux de séparation doubles 150X38X EP 2 cm

022.BR

PANNEAU ECRAN PRÉPARATIF EN TISSU



- Plateau en mélamine 19 mm
- Angles arrondis.
- Rembourrage en différentes finitions
- Épaisseur totale cloison de séparation : e= 20 mm
- Profil souple de 8 mm

Tissu Basic F.R // AT-T



T87 T89 T61 T58 T37 T77 T85 T27 T70 T64 T84 T82



Blanc Aluminium Noir



00 BLANC 15 GRIS COCO 10 CHÊNE 11 ACACIA 07 CHÂTAÎN 03 NOIR ANTI-EMPRESINTES





Description

023.BR

BUREAU PRISM 1 PER/ 160X80 cm



Structure: 5 x 5 cm en profilés d'acier laminé laqué effet bois

Plateau: mélamine avec bord de 5 cm

Goulotte métallique

Top access T

Dimensions : 1600*800*740 mm



Composants supplémentaires inclus

1 x Goulotte d'électrification individuelle 123*9*13 cm

024.BR

BUREAU PRISM. 2 PER/ 160X160 cm



Structure: 5 x 5 cm en profilés d'acier laminé laqué effet bois

Plateau: mélamine avec bord de 5 cm

Goulotte métallique

Top access T

Dimensions : 1600*1600*740 mm



Composants supplémentaires inclus

x Ancrage fixe Goulotte d'électrification 104*42*3,8 cm

x Séparations simples et doubles 150*38 cm

025.BR

Bureau avec retour /Prism/ 210x161 cm



Structure: 5 x 5 cm en profilés d'acier laminé laqué effet bois

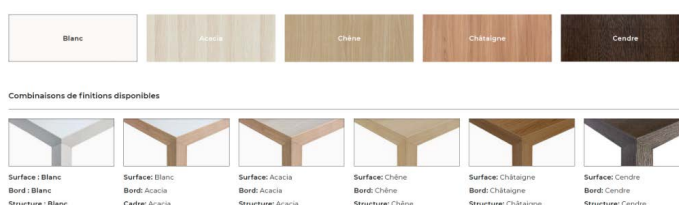
Plateau: mélamine avec bord de 5 cm

Goulotte métallique

Top access T

Dimensions : 2100*1600*740 mm

Poids : 92 kg.





Description

026.BR

Bureau TRIPODE 145x191 cm



Bureau TRIPODE 1450x1915x740 mm

Plateau mélamine ep 25 mm,
Piétement en Métal laqué epoxy couleur au choix
dans le nuancier S

Options incluses:

Goulotte (panier de câblage) métallique
sous le plateau

Avec trou passe câbles



027.BR

Bureau TRIPODE 1450x1915 mm



Bureau TRIPODE 1450x1915x740

Plateau mélamine ep 25 mm,
Piétement en Métal laqué epoxy couleur au choix
dans le nuancier S

Options incluses:

Goulotte (panier de câblage) métallique
ECRANS TISSU EN OPTION



FINITIONS / METAL



FINITIONS / PLATEAU



BOITIER PC+USB EN OPTION





Description

028.BR

Bureau Twist 3 PLACES - 229 X 196,6 cm



Poste de travail 3 places
Structure: métal laqué
Plateau : Mélamine
Accès Aux Câblage: O
Goulotte: métal
Dimensions: 229*196,6 cm
Poids: 112 Kg



Composants supplémentaires inclus
x Twist Systèmes d'électrification - 63*54,6 cm

029.BR

BUREAU CALL CENTER 4 PER Cool 217,5 X 217,5 cm




Poste de travail 4 places
Structure: métal laqué
Plateau : Mélamine
Accès Aux Câblage: O
Goulotte: métal
Dimensions: 229X196,6 cm
Composants supplémentaires inclus
Twist Systèmes d'électrification - 63*54,6 cm
Panneaux mélamine de séparation



030.BR

OPTION : PANNEAU ECRAN PRÉPARATIF TRIPLE



- Plateau en mélamine 19 mm
- Angles arrondis.
- Rembourrage en différentes finitions
- Épaisseur totale cloison de séparation : e= 20 mm
- Profil souple de 8 mm

Tissu Basic F.R // AT-T





Description

031.BR

BUREAU DROIT BRERA + RETOUR - Dimension total . 180 x 190 cm

BUREAU DROIT AVEC PIEDS PANNEAUX ET PLATEAU EN MÉLAMINE EP.38 MM AVEC TRAPPE POUR ÉLECTRIFICATION

Dimension total . 180 x 190 x 73,5

Composants supplémentaires inclus
1 x BR62 EXTENSION DE BUREAU 90°
1x ÉLECTRIFICATION EXIT MONO



032.BR

BUREAU DROIT BRERA Dim. 180 x 90 cm


Bureau droit avec pieds panneaux et plateau en mélamine ep.38 Mm avec trappe pour électrification

Dim. 180 x 90 x 73,5

Composants supplémentaires inclus
ÉLECTRIFICATION EXIT MONO



Finitions



WE Wengé



NA Noce Albany



RO Rovere



Description

033.BR

BUREAUX MANAGER BOLD + RETOUR CAISSON



DIM TOTAL 240 x 154.5 x 74
 Bureau plateau 240x90cm avec rallonge droite 64,5 cm,
 Plateau: MDF placage bois, chant aile d'avion .
 Structure bureau: Anthracite
 Façade caisson: placage bois
 Structure caisson: mélamine
 Top access passage de câbles inclus



Standard



10.18 Alpi Balance
American Walnut

On demand - Sur demande



10.74 Alpi Teak



10.32 Alpi
Dark Wenge



Anthracite



Description

034.BR

Bat Exécutive Direction meuble à gauche.

Bat Exécutive Direction meuble porteur à gauche. PLATEAU : formé de deux panneaux MDF superposés de 19 mm + 38 mm avec un espace de 3 mm, avec ouverture intégrée, dessus et chants plaqués de bois
PIED: en métal ouvert + meuble GAUCHE .










MEUBLE avec 3 tiroirs et porte avec serrure.
Remontée de câbles par intérieur du meuble. Top access en bois sur le plateau. Sous-main en eco-cuir. Goulotte en métal. Avec top



Métal / Peintures (RAL; références approximatives)

 Couleur / P-057 *RAL 9005 White Textured	 Couleur / P-000 *RAL 9002 Ivory	 Couleur / P-045 *RAL 9003 Grey Beige	 Couleur / P-650 *RAL 7006 Mocha	 Couleur / P-300 *RAL 3002 Light Red - Terracotta	
 Couleur / P-201 *RAL 3005 Red	 Couleur / P-030 *RAL 3005 Bordeaux	 Couleur / P-204 *RAL 7004 Traffic Grey	 Couleur / P-304 *RAL 6005 Mint	 Couleur / P-350 *RAL 3005 Mustard Orange	
 Couleur / P-700 *RAL 7003 Moss Green	 Couleur / P-702 *RAL 7004 Sagebrush Grey	 Couleur / P-000 *RAL 9005 Black Textured	 Couleur / P-046 *RAL 9005 Black	 Couleur / P-000 *RAL 3005 Navy Blue	

Finitions

Plateau / Bois			
 Couleur / M-050 Roble blanca / White Oak	 Couleur / M-081 Roble Natural / Natural Oak	 Couleur / M-086 Roble Natural / Natural Walnut	 Couleur / M-080 Roble Negro / Black Oak
Métal / Peintures oxydées			
 Couleur / P-085 Anodis Bronze	 Couleur / P-350 Cuir de Bronze Textured	 Couleur / P-301 Copper	

Description

035.BR

BUREAU AVEC RETOUR MEUBLE DE SERVICE



Bureau suspendu sur meuble de service - L212 / P.120 / H.75 cm

- Plateau : placage bois
Pied: tube d'acier laqué epoxy
Options incluses:
_Top accès
_Passage de câbles

_Voile de fond
- Meuble bas avec 1 compartiment technique



Scrivanía
Desk

M Piani in melaminico sp. 25 mm. Modesty panel in melaminico sp. 18 mm
Melamine worktops 25 mm th. Melamine modesty panel th. 18 mm

WN Bianco White	GQ Grigio chiaro Light grey	TD Terra d'ombra Umber	RN Rovere naturale Natural oak	RC Rovere chiaro Light oak	NM Noce Walnut	RS* Rovere scuro Dark oak
NO Nero opaco soft touch Matt black soft touch	BN* Bianco opaco soft touch Matt white soft touch	TA* Tortora soft touch Taupe soft touch	GF* Grafite soft touch Graphite soft touch	VO* Verde opaco soft touch Matt green soft touch		

MT Strutture metalliche: gambe e travi. Porta prese in metallo
Metal structures: legs and beams. Metal socket holder

W Bianco White	N Nero Black	TA* Tortora Taupe	GF* Grafite Graphite	VO* Verde opaco Matt green
-----------------------------	---------------------------	--------------------------------	-----------------------------------	---





Description

036.BR

BUREAU ASSIS DEBOUT NIVELO ELEC DIM 160X80 cm



Cadre télescopique à trois segments, réglable de 625 à 1225 mm.

Deux moteurs silencieux intégrés
Positions mémorisables, système anti-collision
Capacité de charge : 120 kg (plateau inclus).



037.BR

BUREAU ASSIS DEBOUT ASM DIM 160X80 cm



DIM L1600 / P800 / H 650-1300 épaisseur plateau: 25 mm

Piètement T, rectangulaire (90 x 60 mm)

Réglage hauteur par moteur électrique protection contre des collisions avec la technologie des capteurs zone de réglage hauteur 650 - 1300 mm

Couleur de piètement: BLANC _NOIR



Available for all wooden components



Frame colours





Description

038.BR

BUREAU RÉGLABLE 160X80 CM H 71/116 CM



Bureau réglable électriquement pour travailler debout et assis
Dimension 160x80 cm H 71/116 cm

Plateau de table en placage mélamine (épaisseur : 18 mm)
Blanc ou chêne
Structure et pieds en acier blanc
Régulateur électronique avec réglage
Numérique et mémoire
Niveleurs sur la base
Connexion USB et charge sans fil



039.BR

BUREAU RÉGLABLE 140X80 CM H 71/116 CM



Dimension 140x80 cm H 71/116 cm
Bureau réglable électriquement pour travailler debout et assis

Plateau de table en placage mélamine (épaisseur : 18 mm)
Blanc ou chêne
Structure et pieds en acier blanc
Régulateur électronique avec réglage numérique et mémoire
Niveleurs sur la base
Connexion USB et charge sans fil



COLOR · FARBE · COLORE



22



OAK



22





Tables de réunion





Description

040.BR

Table de réunion ronde Tar DIM Ø 100 X 74 cm



DIAM Ø 100X H74 cm
Colonne / Base: Acier Noir
Plateau: Mélaminé EP 25 mm
Boîtier 1 prise inclus
Poids: 24 Kg

041.BR

TABLE de réunion ronde Tar DIAM Ø 120 XH74 cm



Colonne / Base: Acier Noir
Plateau: Mélaminé EP 25 mm
Boîtier 1 prise inclus
Dimensions: DIAM Ø 120H74 cm
Poids: 14 Kg

042.BR

Tables de réunion ronde TAR Ø 80 x h74 cm



Colonne / Base: Acier Noir
Plateau: Mélaminé EP 25 mm
Dimensions: Ø80xh74 cm
Sur roulettes



Plateau: Mélaminé EP 25 mm

Mélaminé (25 mm)



BOÎTIER PC+USB
EN OPTION





Description

043.BR

Tables carrée TAR 70x70xh74 cm



Colonne / Base: Acier
Plateau: mélamine EP 25 mm
Dimensions: 70x70xh74 cm

044.BR

Table ronde Ø 80*74 cm



Colonne / Base: Acier
Plateau: mélamine EP 25 mm
Dimensions: Ø80*74 cm

045.BR

Table rectangle TAR 140x70xH74 cm



Table rectangle 4 PAX
Colonne / Base: Acier
Plateau: mélamine EP 25 mm
Dimensions: 140*70*74 cm

Mélamine (25 mm)





Description

046.BR

TABLE DE RÉUNION LESS-M-A/ L120 X P120 cm



TABLE DE RÉUNION L. 120 P X 120 X H. 74
Plateau mélamine ep 19 mm,
Piétement en Métal laqué epoxy laqué couleur au
choix ds le nuancier S

Options incluses:

Goulotte (panier de câblage) métallique
1X Passe câble DIAM 80 mm



047.BR

TABLE DE RÉUNION LESS M A / L200 X P120 cm



TABLE DE RÉUNION L. 200 P X 120 X H. 74
Plateau mélamine ep 19 mm,
Piétement en Métal laqué epoxy laqué couleur au
choix ds le nuancier S

Options incluses:

Goulotte (panier de câblage) métallique
Trappe top-access métal laqué identique au pied



048.BR

TABLE DE RÉUNION LESS -M/ L320 X P120 cm



TABLE DE RÉUNION L. 320 P X 120 X H. 74
Plateau mélamine ep 19 mm,
Piétement en Métal laqué epoxy laqué couleur au
choix ds le nuancier S

Options incluses:

Goulotte (panier de câblage) métallique
Trappe top-access métal laqué identique au
pied



FINITIONS / METAL



FINITIONS / PLATEAU



BOITIER PC+USB
EN OPTION



Description

049.BR
TABLE DE RÉUNION LESS-W-A/ L120 X P120 cm



TABLE DE RÉUNION L. 120 P X 120 X H. 74
Plateau mélamine ep 19 mm,
Piétement en Métal et Bois Massif de Frêne au
Vernis Naturel

Options incluses:
Goulotte (panier de câblage) métallique
1X Passe câble DIAM 80 mm



050.BR
TABLE DE RÉUNION LESS W A / L200 X P120 cm



TABLE DE RÉUNION L. 200 P X 120 X H. 74
Plateau mélamine ep 19 mm,
Piétement en Métal et Bois Massif de Frêne au
Vernis Naturel

Options incluses:
Goulotte (panier de câblage) métallique
Trappe top-access métal laqué identique au pied



TABLE DE RÉUNION LESS W A / L320 X P120 cm



TABLE DE RÉUNION L. 320 P X 120 X H. 74
Plateau mélamine ep 19 mm,
Piétement en Métal et Bois Massif de Frêne au
Vernis Naturel

Options incluses:
Goulotte (panier de câblage) métallique
Trappe top-access métal laqué identique au pied



FINITIONS / METAL



FINITIONS/ PLATEAU



FINITION DU PIED
EN FRÊNE



BOITIER PC+USB
EN OPTION





Description

051.BR

TABLE DE RÉUNION END M / L120 X P120 cm



TABLE DE RÉUNION L. 120 P X 120 X H. 74
Plateau mélamine ep 25 mm,
Piétement en Métal laqué epoxy laqué couleur
au choix ds le nuancier S

Options incluses:
Goulotte (panier de câblage) métallique
1X Passe câble DIAM 80 cm



052.BR

TABLE DE RÉUNION END M / L200 X P100 cm



TABLE DE RÉUNION L. 200 P X 100 X H. 74
Plateau mélamine ep 25 mm,
Piétement en Métal

Options incluses:
Goulotte (panier de câblage) métallique
Trappe top-access métal laqué identique au pied



053.BR

TABLE DE RÉUNION LESS W A / L300 X P120 cm



TABLE DE RÉUNION L. 300 P X 120 X H. 74
Plateau mélamine ep 25 mm,
Piétement en Métal

Options incluses:
Goulotte (panier de câblage) métallique
Trappe top-access métal laqué identique au pied



FINITIONS / METAL



FINITIONS / PLATEAU





Description

054.BR

TABLE DE RÉUNION END / L120 X P120cm

TABLE DE RÉUNION L. 120 P X 120 X H. 74
Plateau mélamine ep 25 mm,

Piètement en Métal et Bois Massif de Frêne au Vernis Naturel

Options incluses:

Goulotte (panier de câblage) métallique
1X Passe câble DIAM 80 cm



055.BR

TABLE DE RÉUNION LESS W A / L200 X P100 cm

TABLE DE RÉUNION L. 200 P X 100 X H. 74

Plateau mélamine ep 25 mm,

Piètement en Métal et Bois Massif de Frêne au Vernis Naturel

Options incluses:

Goulotte (panier de câblage) métallique
Trappe top-access métal laqué identique au pied



056.BR

TABLE DE RÉUNION LESS W A / L320 X P120 cm

TABLE DE RÉUNION L. 320 P X 120 X H. 74

Plateau mélamine ep 25 mm,

Piètement en Métal et Bois Massif de Frêne au Vernis Naturel

Options incluses:

Goulotte (panier de câblage) métallique
Trappe top-access métal laqué identique au pied



FINITION DU PIED
EN FRÊNE



FINITIONS / METAL



FINITIONS / PLATEAU



BOITIER PC+USB
EN OPTION





Description



057.BR

TABLE DE RÉUNION VITAL 220 X 120 CM

Table de réunion
Structure: métal laqué BLANC/ NOIR / GRIS
Plateau : Mélamine
Accès Aux Câblage: T
Goulotte: métal
Mesures: 220*120*74 cm



058.BR

Table de réunion Vital 320 X 120 cm


Table de réunion
Structure: métal laqué BLANC/ NOIR / GR
Plateau : Mélamine
Accès Aux Câblage: T
Goulotte: métal
Mesures: 320*120*74 cm



Blanc

Aluminium

Noir



00 BLANC



15 GRIS COCO



10 CHÊNE



11 ACACIA



07 CHÂTAÎN



03 NOIR ANTI-EMPRIENTES





Description

059.BR

TABLE PRISM - DIM 160*160 cm



TABLE DE RÉUNION

Structure: 5 x 5 cm en profilés d'acier laminé laqué effet bois

Plateau: mélamine avec bord de 5 cm

Dimensions : 1600*1600*740 mm

Composants supplémentaires inclus

1 x Ancrage fixe Goulotte d'électrification 50*42*3,8 cm

1x Top access T



060.BR

TABLE PRISM - DIM 320*160 cm



TABLE DE RÉUNION

Structure: 5 x 5 cm en profilés d'acier laminé laqué effet bois

Plateau: mélamine avec bord de 5 cm

Dimensions : 3200*1600*740 mm

Composants supplémentaires inclus

2 x Ancrage fixe Goulotte d'électrification 50*42*3,8 cm

2X Top access T



061.BR

TABLE PRISM- DIM 320*120 cm



TABLE DE RÉUNION

Structure: 5 x 5 cm en profilés d'acier laminé laqué effet bois


Plateau: mélamine avec bord de 5 cm

Dimensions : 3200*1200*740 mm

Composants supplémentaires inclus

2 x Ancrage fixe Goulotte d'électrification 50*42*3,8 cm

2X Top access T





Description

062.BR

Table de réunion à 2 plateaux Dim 2800x1400mm.



Table rectangulaire à 2 plateaux
Dim 2800x1400mm.
Matériel top: Mélamine EP 19mm
Structure :métal laqué epoxy

2x Top access
2 x paniers à câbles



063.BR

Table de réunion à 2 plateaux Dim 4200x1400mm



Table rectangulaire à 2 plateaux
Dim 4200x1400mm
Matériel top: Mélamine EP 19mm
Structure :métal laqué epoxy

2x Top access
2 paniers à câbles



064.BR

Table de réunion trapèze à 2 plateaux L3200xP1600/1000mm



Table trapézoïdale à 2 plateaux
Dim L3200xP1600/1000mm. hauteur 750mm
Matériel top: Mélamine EP 19mm

Structure :métal laqué epoxy
2x Top access
2 paniers à câbles



FINITION DES PLATEAUX



PEINTURES METAL STRUCTURE





Description

065.BR

Table de réunion trapèze DIM 3200x1500/800.mm



Table de réunion trapèze 3200x1500/800 mm. H750 mm

Matériel top: Mélamine EP 20mm

Structure :Base en aluminium injecté avec patins métal. Colonne en tube d'acier de 60 mm.

2x Top access

2 paniers à câbles



066.BR

Table de réunion trapèze DIM 3200x1500/800.mm



Table de réunion tonneau DIM 1600x900. Plateau en 20 mm .

Base en aluminium injecté avec patins métal.

Colonne en tube d'acier de 60 mm.

Barres d'union de tube en forme ovale en acier peint.

1x Top access

1Xpaniers à câbles



FINITION DES PLATEAUX



PEINTURES METAL STRUCTURE





Description

067.BR

TABLE DE RÉUNION BREVA Dim. L270 x P115 cm



TABLE DE RÉUNION MODULAIRE

Dim. 270 x 115 x 73,5

AVEC PIEDS PANNEAUX ET PLATEAU EN MÉLAMINE Ep. 38 MM

Composants supplémentaires inclus 2
x ÉLECTRIFICATION EXIT DUAL
2 X TRAPPES POUR ÉLECTRIFICATION



068.BR

TABLE DE RÉUNION BREVA Dim. L405 x P115 cm



TABLE DE RÉUNION MODULAIRE

Dim. 405 x 115 x 73,5

AVEC PIEDS PANNEAUX ET PLATEAU EN MÉLAMINE Ep. 38 MM


Composants supplémentaires inclus 3
x ÉLECTRIFICATION EXIT DUAL
3 X TRAPPES POUR ÉLECTRIFICATION



Finitions



WE Wengé



NA Noce Albany



RO Rovere




Description

069.BR

Table rabattable sur roulettes Dim 140X70 cm Chant Multipli



Table rabattable sur roulettes Dim 140X70 cm
-Plateau en MDF de 20mm avec finition ABS de 1,5mm avec chants arrondies
-Structure tubulaire avec pied en aluminium.
Peint en aluminium époxy-polyester couleur RAL 9006
-Roulettes avec verrouillage de sécurité



070.BR

Table rabattable sur roulettes Dim 140X70 cm



Table rabattable sur roulettes Dim 140X70 cm
_ Plateau en MDF de 20mm avec finition ABS de 1,5mm avec chants arrondies
_ Structure tubulaire avec pied en aluminium.
Peint en aluminium époxy-polyester couleur RAL 9006
_ Roulettes avec verrouillage de sécurité



071.BR

Grande table rabattable L 280X P100 cm



Plateau mélamine épaisseur 19 mm
Structure aluminium vernis à poudre Roulettes avec blocage
Pliante en deux plateaux
Équipement électrique en option



Plateau standard en melamine (bois et couleur)



Chêne blanchi Chêne naturel Chêne gris Noyer



Blanc Magnolia Gris clair Anthracite Noir

FRAME / STRUTTURA

powder coated steel

ROULETTES VERROUILLABLES

206 * textured RAL 9006

609 * textured RAL 9006

420 * textured RAL 9006

333 * textured RAL 9006

101 * textured RAL 9006

303 * textured RAL 9006

700 * textured RAL 9006

444 * textured RAL 9006

206 * textured RAL 9006

609 * textured RAL 9006

420 * textured RAL 9006

333 * textured RAL 9006

101 * textured RAL 9006

303 * textured RAL 9006

700 * textured RAL 9006

444 * textured RAL 9006





Description

072.BR

TABLE RABATTABLE ARCHIMEDE 120x80 cm

Table avec plateau rabattable, empilable horizontalement.

Plateau rectangulaire 120x80 cm, chant en ABS.
Structure en acier sur roulettes Ø 75 mm avec frein (kick pédale).



073.BR

TABLE RABATTABLE ARCHIMEDE 160x80 cm

Table avec plateau rabattable, empilable horizontalement.

Plateau rectangulaire 160x80 cm, chant en ABS.
Structure en acier sur roulettes Ø 75 mm avec frein (kick pédale).



074.BR

TABLE RABATTABLE ARCHIMEDE Dim 200x80 cm

Table avec plateau rabattable, empilable horizontalement.

Plateau rectangulaire 200x80 cm, chant en ABS.
Structure en acier sur roulettes Ø 75 mm avec frein (kick pédale).



MFC
thk. 18 mm



U12



0FP



0ON

FRAME FINISHES

Painted



RAL
9003



RAL
9005



RAL
6019



RAL
5024





Description

075.BR

TABLE RABATTABLE 140X80 H75cm

Table avec plateau basculant |
140X80 H75cm
4 roulettes pivotantes de Ø 65 mm (2 roulettes avec
frein) | 2 paires de crochets pour la connexion des tables



076.BR

TABLE RABATTABLE 160X80 H75cm

Table avec plateau basculant
160X80 H75cm
4 roulettes pivotantes de Ø 65 mm (2 roulettes avec
frein) | 2 paires de crochets pour la connexion des
tables



077.BR

TABLE RABATTABLE 180X80 H75cm

Table avec plateau basculant |
180X80 H75cm
4 roulettes pivotantes de Ø 65 mm (2 roulettes avec
frein) | 2 paires de crochets pour la connexion des tables



078.BR

TABLE COURBE RABATTABLE 226 X80 H75cm

Table avec plateau semi-circulaire basculant |
226 X 80 H75cm
4 roulettes pivotantes de Ø 65 mm (2 roulettes avec
frein) | 2 paires de crochets pour la connexion des
tables



M - Melaminico _Melamine _Melamin _Mélamine _Melamina



MBI = Bianco - White
- Weiss - Blanc - Blanco



MGT = Grigio ghiaccio
Ice grey - Eisgrau - Gris
glace - Gris hielo



MRO = Rovere - Oak
Eiche - Rouvre - Roble



MNT = Noce Canaletto
- American walnut - Ame-
nkanischer - Nussbaum -
Noyer - américain - No-
gal americano



Description

079.BR

Table haute BOSS
Dim 140X80X H105 cm



Plateau rectangulaire longueur 140 cm, chant en ABS.
Structure en tube d'acier sur roulettes Ø 65 mm avec frein (kick pédale).

080.BR

Table haute BOSS
Dim 160X80X H105 cm



Plateau rectangulaire longueur 160 cm, chant en ABS.
Structure en tube d'acier sur roulettes Ø 65 mm avec frein (kick pédale).

081.BR

Table haute BOSS
Dim 180X80X H105 cm



Plateau rectangulaire longueur 180 cm, chant en ABS.
Structure en tube d'acier sur roulettes Ø 65 mm avec frein (kick pédale).

MFC
thk. 18 mm



U12



0FP



0ON

FRAME FINISHES

Painted



RAL
9003




RAL
9005



RAL
6019



RAL
5024





Tables d'écoles





Description

001.ED



Table de cours 1Per 50X70 cm chant MULTIPLI

Table de cours carrée P50 X L70 cm
Hauteur fixe hauteur à préciser: T4 · T5 · T6
Plateau en mélamine de 19 mm avec bordure en PVC finition contreplaqué.
Structure tubulaire métallique Ø35 mm peinte en époxy-polyester Warm Gray,
Patins de nivellement à la base.
Tiroir en option* 12€



153 Warm Gray

120 Light Blue

67 Mint Green

122 Light Terracota



002.ED



Table de cours 2PER P65 X L120 cm chant MULTIPLI


Table de cours rectangle P65 X L120 cm
Hauteur fixe hauteur à préciser: T4 · T5 · T6
Plateau en mélamine de 19 mm avec bordure en PVC finition contreplaqué.
Structure tubulaire métallique Ø35 mm peinte en époxy-polyester Warm Gray,
Patins de nivellement à la base.

003.ED



Table de cours 3PER P65 X L180 cm chant MULTIPLI

Table de cours rectangle P65 X L180 cm
Hauteur fixe hauteur à préciser: T4 · T5 · T6
Plateau en mélamine de 19 mm avec bordure en PVC finition contreplaqué.
Structure tubulaire métallique Ø35 mm peinte en époxy-polyester Warm Gray,
Patins de nivellement à la base.



COLOR · COLOR · COULEUR



153

Mapple White



154

Warm Gray



Description

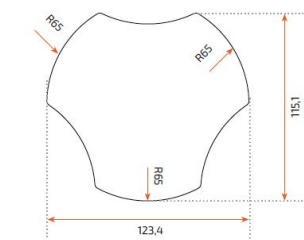
004.ED

Table de cours TRISIX 3 PER chant MULTIPLI 115X123 cm



Table de cours TRISIX 3 places courbe 115X123 cm
Hauteur fixe
-Plateau en mélamine de 19 mm avec bordure en PVC finition contreplaqué.

Structure tubulaire métallique Ø35 mm peinte en époxy-polyester Warm Gray,
Patins de nivellement à la base.




005.ED

Table de cours Dim 50X70 cm Chant MULTIPLI



Table Etudiant Dim 50X70 cm
- Plateau MDF de 19 mm avec des contours injectés en polypropylène
- Structure métallique peint en aluminium époxy-polyester couleur RAL 9006
-Tiroir avec grille
-Taquet niveleur




006.ED

Table de cours réglable en hauteur,roulettes 75X60



_ Table à piston à gaz réglable en hauteur, avec quatre roues et une base en étoile.
_ Panneau MDF 18 mm revêtu de PVC blanc sur la surface et les bords collés avec une membrane sous vide.
_ Structure en fonte d'aluminium peinte en époxy-polyester blanc.
_ Crochet rotatif blanc
_ Roulettes de Ø65 mm, 2 d'entre elles avec freins
_ Vérin à gaz



COLOR · COLOR · COULEUR



153

Mapple White



154

Warm Gray



Description

007.ED

Table de cours 1Per QUAR 70X55CM réglable

BUREAU INDIVIDUEL QUAR 70X55CM RÉGLABLE
h 58-82cm

- Panneau MDF de 25 mm HÊTRE
- Cadre en métal enduit de poudre RAL 9006
- Tiroir avec grille
- Taquet niveleur



008.ED

Table de cours 2 PER QUAR 130X55CM réglable

BUREAU DOUBLE 130X55CM RÉGLABLE
H 58-82cm

- _Panneau MDF de 25 mm HÊTRE
- _Cadre en métal enduit de poudre RAL 9006
- Tiroir avec grille
- Taquet niveleur



009.ED

Table Etudiant Dim 50X70 cm

- Table Etudiant Dim 50X70 cm
- Plateau MDF de 19 mm avec des contours injectés en polypropylène avec pot à crayons
 - Structure métallique peint en aluminium époxy-polyester RAL 9006
 - Tiroir avec grille
 - Taquet niveleur



Certified EN 1729
Part 1 and 2

COLOR · COLOR · COULEUR



Haya / Buche

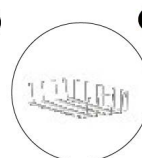


RAL 9006

DETALLES · DETAILS · DÉTAILS



5



4

OPTIONAL



Description

010.ED

Table de cours 1Per DIM 68x50 cm Hauteur réglable



Table structure métallique.
DIM 685x500 mm.
Réglable en hauteur . T4-T5-T6 h65-76,2
Panneau en mélamine blanche de 19 mm avec contour injecté en polypropylène et bords arrondis.
Pied réglable. Structure tubulaire métallique Ø38mm peint en aluminium époxy-polyester RAL 9006
Taquet niveleur

011.ED

Table de cours 2 PER rectangle 120x65 cm Hauteur réglable



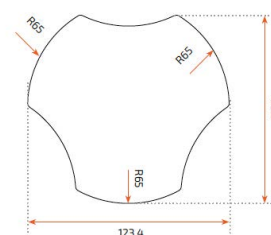
Table structure métallique - Dim 1214x664 mm.
Réglable en hauteur . T4-T5-T6 h65-76,2
Panneau en mélamine blanche de 19 mm avec contour injecté en polypropylène et bords arrondis.
Structure tubulaire métallique Ø38mm peint en Aluminium époxy-polyester RAL 9006
Taquet niveleur

012.ED

Table de cours TRISIX 3 PER 115X123 cm Hauteur réglable.



Table structure métallique. TRISIX 3 places Courbe 115X123 cm
Réglable en hauteur . T4-T5-T6 h65-76,2
Panneau en mélamine blanche de 19 mm
Avec contour injecté en polypropylène et bords arrondis.
Pied réglable. Structure tubulaire métallique Ø38mm peint en aluminium époxy-polyester RAL 9006
Taquet niveleur






Description



013.ED

Table d'enseignant Dim 120X65 cm

- Table Enseignant Dim 120X65 cm
- Plateau en MDF de 20mm avec chant ABS de 1,5mm avec chants arrondies
 - Pieds réglables.
 - Structure tubulaire métallique Ø38mm peint en aluminium époxy-polyester couleur RAL 9006
 - Taquet niveleur
 - Tiroir avec serrure et clé
 - Voile de fond métallique



014.ED

Table d'enseignant rectangle P66 X L121 cm chant MULTIPLI

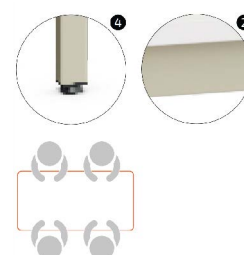
- Table de enseignant rectangle P66 X L121 cm
- Plateau en mélamine de 19 mm avec bordure en PVC finition contreplaqué.
- Structure tubulaire métallique Ø35 mm peinte en époxy-polyester Warm Gray, Patins de nivellement à la base.
- Tiroir avec serrure et clé
- Voile de fond métallique



015.ED

TABLE RECTANGLE 4P DIM 140X80 X H 77 cm

- TABLE RECTANGLE DIM 140X80 X H 77 cm
- Plateau en mélamine de 19mm avec finition en ABS de 1,5 mm et bords droits
 - Structure tubulaire en métal 50x50mm peinte en époxy-polyester blanc
 - Taquet niveleur



COLOR · FARBE · COLORE



153 Maple White

22 White Melamine



154 Warm Gray



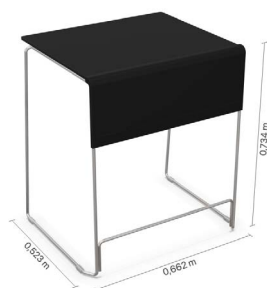
Description

016.ED

Table d'étudiant Galileo HPL Dim 60x49x74 cm

Table empilable en vertical jusqu'à 10 tables -Structure en fil d'acier Ø 11 mm, caractérisé par un voile de fond en ABS noir.

Plateau en HPL 60x49 cm, épaisseur 10 mm.



FRAME FINISHES

Painted



RAL
9003



RAL
9006



RAL
9005



Chromed

TABLE TOP FINISHES

HPL thk. 10 mm



001



0509



017.ED

Table de cours JOY DIM L70XP55x H60/76

Table empilable verticalement (10 pcs).
DIM L70XP55 cm

Hauteur T3/T4/T5/T6 entre 60 et 76 cm
Structure en tube d'acier Ø 16 mm laqué couleurs

Voile de fond en ABS, crochet latéral pour sac.
Plateau mélamine 18 mm blanc ou noyer



MFC
thk. 18 mm (FSC®)



U12



AS5

FRAME FINISHES & MODESTY

Painted



RAL
9006



RAL
9005



RAL
5023



RAL
3000



018.ED

TABLE RABATTABLE PITAGORA LIGHT 60x50 cm.

Table avec plateau mélamine FSC 18mm rabattable
60x50 cm.

Structure en acier renforcé 31x17 mm, avec roulettes
antérieures et pieds postérieurs.



RAL
9003



RAL
9006



RAL
9005



Chromed



001



0509





Fauteuils ergonomiques



Description



082.BR
FAUTEUIL DE TRAVAIL BL

Dossier en résille
Assise tissu
Support lombaire rég. en Ht. | Accoudoirs réglables | 2D
Élévation par vérin à gaz |
MÉCANISME - Synchronisé auto-réglable avec réglage de la prof. de l'assise (70 mm) |
Piètement - 5 branches avec roulettes | Nylon noir



083.BR
FAUTEUIL DE TRAVAIL TK



Dossier en résille
Assise en mousse revêtement tissu
Support lombaire rég. en Ht.
Accoudoirs réglables | 2D
Élévation par vérin à gaz |
MÉCANISME - Synchronisé auto-réglable en 3 positions avec réglage de la prof. de l'assise
PIÉTEMENT - 5 branches avec roulettes | Nylon noir



B Bondai





Description

084.BR

FAUTEUIL DE TRAVAIL OMN



Dossier en résille réglable en hauteur
Assise en mousse revêtement tissu

Support lombaire rég. en Ht.
Accoudoirs réglables | 2D

Élévation par vérin à gaz |

MÉCANISME - Synchronisé auto-réglable en 5 positions avec réglage de la prof. de l'assise

PIÉTEMENT - 5 branches avec roulettes | Nylon noir



085.BR

FAUTEUIL DE TRAVAIL OK



Dossier en résille

Assise tissu

Support lombaire |

Accoudoirs réglables | 2D

Élévation par vérin à gaz |

MÉCANISME - Synchronisé auto-réglable avec réglage de la prof. de l'assise |

PIÉTEMENT - 5 branches avec roulettes | Nylon noir



B Bondai



Description

086.BR

FAUTEUIL DE TRAVAIL VIC



Dossier en résille
Assise en mousse revêtement tissu
Support lombaire rég. en Ht.
Accoudoirs réglables | 2D
Élévation par vérin à gaz |
MÉCANISME - Synchronisé auto-réglable en 3 positions avec réglage de la prof. de l'assise
PIÉTEMENT - 5 branches avec roulettes | Nylon noir

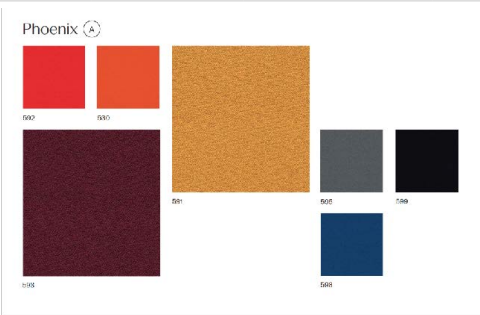


087.BR

FAUTEUIL DE TRAVAIL VIC H



Dossier en résille
Assise en mousse revêtement tissu
Support lombaire rég. en Ht.
Accoudoirs réglables | 2D
Élévation par vérin à gaz |
MÉCANISME - Synchronisé auto-réglable en 3 Positions avec réglage de la prof. de l'assise
PIÉTEMENT - 5 branches avec roulettes | Nylon noir





Description

088.BR

FAUTEUIL DE TRAVAIL ST

Dossier en tissu
Assise en mousse revêtement tissu
Support lombaire rég. en Ht.
Accoudoirs réglables | 2D
Élévation par vérin à gaz |

MÉCANISME - Synchronisé auto-réglable avec réglage de la prof. de l'assise

PIÉTEMENT - 5 branches avec roulettes | Nylon
BLANC / NOIR



089.BR

FAUTEUIL DE TRAVAIL EF

Dossier en PVC SOUPLE
Assise en mousse revêtement tissu
Support lombaire rég. en Ht.
Accoudoirs réglables | 2D
Élévation par vérin à gaz |

MÉCANISME - Synchronisé auto-réglable en 3 positions avec réglage de la prof. de l'assise

PIÉTEMENT - 5 branches avec roulettes | Nylon
BLANC / NOIR



Tissu Basic F.R // AT-T



T87

T89

T61

T58

T37

T77

T85

T27

T70

T64

T84

T82



Description

090.BR

FAUTEUIL DE TRAVAIL EASY



Dossier en résille
Assise en mousse revêtement tissu
Support lombaire rég. en Ht.
Accoudoirs réglables | 2D
Élévation par vérin à gaz |
MÉCANISME - Synchronisé auto-réglable avec réglage de la prof. de l'assise
PIÉTEMENT - 5 branches avec roulettes | Nylon noir



091.BR

FAUTEUIL DE TRAVAIL SP



Double dossier en PVC souple et tissu
Assise en mousse revêtement tissu
Support lombaire rég. en Ht et pro
Accoudoirs réglables | 2D
Élévation par vérin à gaz |
MÉCANISME - Synchronisé auto-réglable en 3 positions avec réglage de la prof. de l'assise
PIÉTEMENT - 5 branches avec roulettes | Nylon noir



Phoenix



Era





Description

092.BR

FAUTEUIL DE TRAVAIL LP



Dossier en résille souple
Assise en résille souple
Accoudoirs fixes
Élévation par vérin à gaz |
MÉCANISME - Mécanisme basculant
PIÉTEMENT - 5 branches avec roulettes | Nylon noir

Tessuto adipezzante / Supportive fabric / Tissu adipezzant

KT

Completamente Computer / Completely
Data RS

Trasparenza / Transparency / Transparence

100% 100% 100%

100% 100% 100%

100% 100% 100%

100% 100% 100%

100% 100% 100%

100% 100% 100%

100% 100% 100%

100% 100% 100%

100% 100% 100%

100% 100% 100%

100% 100% 100%

100% 100% 100%

100% 100% 100%

100% 100% 100%

100% 100% 100%

100% 100% 100%

100% 100% 100%

100% 100% 100%

100% 100% 100%

100% 100% 100%

100% 100% 100%

100% 100% 100%

100% 100% 100%

100% 100% 100%

100% 100% 100%

100% 100% 100%

100% 100% 100%

100% 100% 100%

100% 100% 100%

100% 100% 100%

100% 100% 100%

100% 100% 100%

100% 100% 100%

100% 100% 100%

100% 100% 100%

100% 100% 100%

100% 100% 100%

100% 100% 100%

100% 100% 100%

100% 100% 100%

100% 100% 100%

100% 100% 100%

100% 100% 100%

100% 100% 100%

100% 100% 100%

100% 100% 100%

100% 100% 100%

100% 100% 100%

100% 100% 100%

100% 100% 100%

100% 100% 100%

100% 100% 100%

100% 100% 100%

100% 100% 100%

100% 100% 100%

100% 100% 100%

100% 100% 100%

100% 100% 100%

100% 100% 100%

100% 100% 100%

100% 100% 100%

100% 100% 100%

100% 100% 100%



Per / For / Pour tout

Loop



093.BR

FAUTEUIL DE DIRECTION UNA



Dossier et assise en résille souple
Accoudoirs fixes Aluminium verni
Élévation par vérin à gaz |
PIÉTEMENT Aluminium verni - 5 branches avec
roulettes | Nylon noir



Colour scale



01 | Nero

20 | Graphite

21 | Light grey

24 | White black

55 | Turtle dove

50 | Greige

11 | Blue



Description

094.BR

FAUTEUIL DE DIRECTION SM



Finition structure: Structure chromé
Base: Piètement à 5 branches Ø690 mm en aluminium poli

Type de revêtement: résille souple
Mécanisme: Basculant noir élévation à Gaz
Accoudoirs: fixes en aluminium chromé



095.BR

FAUTEUIL DE DIRECTION SM HAUT




Finition structure: Structure chromé
Base: Piètement à 5 branches Ø690 mm en aluminium poli


Type de revêtement: résille souple
Mécanisme: Basculant noir élévation à Gaz
Accoudoirs fixes en aluminium chromé
BR048




FINITIONS RÉSILLE SOUPLE



CM 0700



CM 0900



CM 0800



CM 0800



Description

096.BR

FAUTEUIL DE DIRECTION SM CAPI



Fauteuil de direction capitonné
Assise et dossier capitonné coutures apparentes
Finition structure: Structure métal verni noir
Base: Piètement à 5 branches Ø690 mm en aluminium verni noir
Type de revêtement: résille souple
Mécanisme: Basculant noir élévation à Gaz
Accoudoirs: fixes en aluminium verni noir



097.BR

FAUTEUIL DE DIRECTION SM CAPI



Fauteuil de direction capitonné
Assise et dossier capitonné coutures apparentes
Finition structure: Structure métal verni noir
Base: Piètement à 5 branches Ø690 mm en aluminium verni noir
Type de revêtement: résille souple
Mécanisme: Basculant noir élévation à Gaz
Accoudoirs fixes en aluminium verni noir



FINITIONS CUIR PLEINE FLEUR



FINITIONS TISSU FE





Description

098.BR

Fauteuil de direction XCHAIR

Dossier en résille
Assise en mousse revêtement tissu
Support lombaire rég. en Ht. et Prof
Accoudoirs réglables | 3D
Élévation par vérin à gaz |
MÉCANISME - Synchronisé auto-réglable avec réglage de la prof. de l'assise
PIÉTEMENT - 5 branches avec roulettes | Nylon noir



099.BR

FAUTEUIL DE DIRECTION CELINE

Mécanisme: synchrone noir avec translation
Accoudoirs: en aluminium poli
Piétement à 5 branches Ø690 mm en aluminium poli
Support de base: Roulettes noires auto-freinés Ø65 mm R26
Catégorie de revêtement:
CUIR PLEINE FLEUR / OU TISSU



FINITIONS CUIR PLEINE FLEUR



FINITIONS TISSU FE





Description



100.BR

Fauteuil de direction UNA

Dossier et assise en tissu
 Accoudoirs fixes Aluminium verni
 Élévation par vérin à gaz |
 PIÉTEMENT Aluminium verni - 5 branches avec
 roulettes | Nylon noir




101.BR

Fauteuil de direction UNA

Dossier et assise en tissu
 Accoudoirs fixes Aluminium verni
 Élévation par vérin à gaz |
 PIÉTEMENT Aluminium verni -
 5 branches avec roulettes | Nylon noir



Colour scale





Description

102.BR

FAUTEUIL DE DIRECTION TH

FAUTEUIL ALUMINIUM POLI
 Dossier en résille
 Assise en mousse revêtement tissu
 Support lombaire rég. en Ht.
 Accoudoirs réglables | 3D
 Élévation par vérin à gaz |
 MÉCANISME - Synchronisé auto-réglable avec
 réglage de la prof. de l'assise
 PIÉTEMENT ALUMINIUM POLI - 5 branches avec
 roulettes ALU POLI

ERA *caméra* CAT. 3 | CLASSE 1100% POLYESTER
EN 6211 - EN 6212

103.BR

FAUTEUIL AVENT

FAUTEUIL ALUMINIUM POLI
 Dossier et assise en mousse revêtement tissu ou
 ECO-CUIR
 Accoudoirs fixes en Alu poli
 Élévation par vérin à gaz |
 MÉCANISME - Synchronisé auto-réglable avec
 réglage de la prof. de l'assise
 PIÉTEMENT ALUMINIUM POLI - 5 branches avec
 roulettes Nylon



ECOPELLE SOUL CAT. 3 | CLASSE 1

SUPERFICIE: PU 100% BAZE: PL 85% COTONNE 15%
EN 10011 E 65 1602 PARTI 1



Description

104.BR

FAUTEUIL DE DIRECTION LAN



Dossier et assise capitonnée en tissu
Assise en mousse
Accoudoirs capitonnés fixes
Élévation par vérin à gaz I
Mécanisme intégré pour réglage de l'inclinaison du dossier
max. 29° et blocage de la position inclinée .
Habillage arrière en bois: Teinte 01 chêne naturelle
PIÉTEMENT ALUMINIUM 5branches avec roulettes ALU



105.BR

FAUTEUIL DE DIRECTION OSK



Fauteuil avec accoudoirs complètement tapissés en tissu
Base à 5 supports en aluminium peint Réglae d'élévation avec cylindre à gaz
Mécanisme de bascule.
Roulettes dures ou souples.



<p>Go Lin by Gabriel</p>	<p>Gabriel</p>	<p>Valencia by Spraying</p>
<p>Big Melange by Gabriel</p>	<p>Gabriel</p>	

FINITIONS PIED METAL

Métal / Peintures (RAL, références approximatives)					
Couleur / P-001-Mal, 001 White Textured	Couleur / P-002-Mal, 002 Grey	Couleur / P-003-Mal, 003 Grey	Couleur / P-004-Mal, 004 Grey	Couleur / P-005-Mal, 005 Grey	Couleur / P-006-Mal, 006 Grey
Couleur / P-007-Mal, 007 Grey	Couleur / P-008-Mal, 008 Grey	Couleur / P-009-Mal, 009 Grey	Couleur / P-010-Mal, 010 Grey	Couleur / P-011-Mal, 011 Grey	Couleur / P-012-Mal, 012 Grey
Couleur / P-013-Mal, 013 Grey	Couleur / P-014-Mal, 014 Grey	Couleur / P-015-Mal, 015 Grey	Couleur / P-016-Mal, 016 Grey	Couleur / P-017-Mal, 017 Grey	Couleur / P-018-Mal, 018 Grey



Sièges de réunion





Description

106.BR

CHAISE LAM LUGE



Chaise polyvalente avec accoudoirs, coque en bois de hêtre, piétement métallique à quatre pieds.

Empilable jusqu'à 6 pièces, jusqu'à 16 pièces sur un chariot



107.BR

CHAISE LAM PIVOTANTE



Base à quatre branches en aluminium avec patins en plastique.

Version pivotante,
Coque en hêtre en Multi-plis

Assise tapissée avec mousse PUR (épaisseur 15 mm), fixée à la coque par vissage.



108.BR

CHAISE LAM BOIS ACC



Chaise polyvalente avec accoudoirs, coque en bois de hêtre, piétement métallique à quatre pieds.

Empilable jusqu'à 6 pièces, jusqu'à 16 pièces sur un chariot



Piètement en métal



Gris clair
RAL 7038



Noir
RAL 9005



Beige
RAL 1019



Rouge
RAL 3000



Gris-bleu
RAL 7015



Vert olive
RAL 7003



Description



109.BR

CHAISE LAM LUGE

Chaise polyvalente
Coque en polypropylène, structure en tige.
Empilable jusqu'à 6 pièces, jusqu'à 20 pièces sur un chariot



110.BR

CHAISE LAM 4 PIEDS ACC

Chaise polyvalente
Coque en polypropylène, structure en acier
Empilable jusqu'à 6 pièces, jusqu'à 16 pièces sur un chariot



111.BR

CHAISE LAM TISSU PIVOTANTE

Chaise polyvalente, coque en bois de hêtre entièrement rembourré. Équipée d'une base pivotante noire à quatre branches avec roulettes.



Coque en polypropylène



Piètement en métal



Era





Description



112.BR

CHAISE YO 4 pieds

Monocoque en polypropylène
Bâti 4 pieds en acier laqué blanc ou noir
Empilable par - Max. 7 chaises



113.BR

CHAISE YO 4 PIEDS ACC

Monocoque en polypropylène
avec accoudoirs
Bâti 4 pieds en acier laqué blanc ou noir
Empilable par - Max. 7 chaises



115.BR

CHAISE YO LUGE

Monocoque en polypropylène
Bâti pieds en luge acier laqué blanc ou noir
Empilable par - Max. 7 chaises



114.BR

CHAISE YO LUGE ACC

Monocoque en polypropylène
Bâti pieds luges en acier laqué blanc ou noir
Avec accoudoirs
Galette d'assise en tissu
Empilable par - Max. 7 chaises



Yo Plastic unibody / Monocoque Yo Plastic



L4B1 - Bianco
L4B1 - White
L4B1 - Blanc



L4G0 - Grigio
Ghiaia
L4G0 - Pebble
Grey



L5G0 - Grigio
Ghiaia
L5G0 - Pebble
Grey



L4G5 - Grigio
Verdastro
L4G5 - Green
Grey



L4V0 - Giallo
Mais
L4V0 - Maize
Yellow



L4R0 - Rosso
Tiziano
L4R0 - Titian
Red



L4B0 - Blu
Gentile
L4B0 - Gentle
Blue



L4B1 - Blu
LED
L4B1 - LED
Blue

Description



116.BR
CHAISE ROULETTES PIVOT ACC

Monocoque en polypropylène
Siège pivotant, Élévation par vérin à gaz
Piètement à 5 branches avec roulettes I
Roulettes Nylon noir










117.BR
CHAISE ROULETTES PIVOT TISSU

Monocoque en polypropylène entièrement
rembourré en tissu tripes
Siège pivotant, Élévation par vérin à gaz
Piètement à 5 branches avec roulettes I
Roulettes Nylon noir



Yo Plastic unibody / Monocoque Yo Plastic

							
L4BI - Bianco L4BI - White L4BI - Blanc	L4G0 - Grigio Ghiaia L4G0 - Pebble Grey	L5G0 - Grigio Ghiaia L5G0 - Pebble Grey	L4G5 - Grigio Verdastrò L4G5 - Green Grey	L4V0 - Giallo Mais L4V0 - Maize Yellow	L4R0 - Rosso Tiziano L4R0 - Titian Red	L4B0 - Blu Gentile L4B0 - Gentle Blue	L4B1 - Blu LED L4B1 - LED Blue

						
TBB2	TBB1	TBB6	TBB4	TBV2	TBK2	TBK1
						
TBMN	TBR3	TBR0	TBV1	TBV4	TBV0	TBR0
						
TBM1	TBE	TBGC	TBAV	TBGO	TBZ0	TBZ0



Description

118.BR

Chaise ICON 4 PIEDS

Model: Base 4 branches en métal

Finition structure: Vernis à poudre

Siège: Coque en Polypropylène



Polypropylène 350	
✓ Polypropylène 300	
Polypropylène 360	
Polypropylène 320	
Polypropylène 310	



119.BR

CHAISE ICON ROULETTES

Model: Base étoile 4 branches en métal

Roulettes

Finition structure: Vernis à poudre

Siège: Coque en Polypropylène



Polypropylène 350	
✓ Polypropylène 300	
Polypropylène 360	
Polypropylène 320	
Polypropylène 310	



120.BR

CHAISE WING

Chaise structure fabriquée en polypropylène (P.P) avec 30% de fibre de verre

Empilable par 6 au sol/ par 20 sur chariot



Polypropylène [P.P] de 5 mm avec 30% de fibre de verre





Description



121.BR

CHAISE WHASS LUGE

Coque en polypropylène (P.P) avec 30% de fibre de verre

Structure pied luge en tube d'acier laqué blanc ou noir
Empilable par 4 au sol / par 20 sur chariot

Poids: 3,5 Kg



122.BR

CHAISE WHASS 4 PIEDS

Coque en polypropylène (P.P) avec 30% de fibre de verre

Structure 4 pied en tube d'acier laqué blanc ou noir
Empilable par 4 au sol / par 20 sur chariot

Poids: 3,5 Kg



123.BR

CHAISE WHASS ROULETTES RÉGLABLE EN HAUTEUR

Coque en polypropylène (P.P) avec 30% de fibre de verre

Gas lift / base à 4 rayons / Structure pied étoile en aluminium laqué blanc ou noir sur roulettes

Élévation à GAZ

Poids: 3,3 Kg



Polypropylène (P.P) de 5 mm avec 30% de fibre de verre



Description

124.BR



Noom 50 /Tabouret
Sièges visiteurs et collectivités
Coque en polypro
Structure tube d'acier laqué
Modèle: Luge
Empilable par 20
Mesures: L:522*W:543*H:836 mm



125.BR

Noom 50 /Socle 4 branches



Sièges visiteurs et collectivités
Coque en polypro
Structure tube d'acier laqué
Modèle: 4 rayons

Mesures: L:496*W:519*H:845 mm



126.BR

Noom 50 /Base 4 branches roulettes



Sièges visiteurs et collectivités
Sièges visiteurs et collectivités
Coque en polypro
Structure tube d'acier laqué

Modèle: 4 rayons avec roulettes

Mesures: L:587*W:587*H:813-873 mm



Tissu T



T85 T77 T37 T27 T70 T58 T61 T89 T87












T82 T64 T84

POLYPROPYLENE



00 10 21 24 18 19 17

Description

	<p>127.BR</p> <p>CHAISE AOKI</p> <p>CHAISE AOKI: 4 pieds Ø 17 mm Coque en plastique Structure en acier chromé tubulaire. Empilable par 5 pièces</p>	
	<p>128.BR</p> <p>CHAISE AOKI LUGE</p> <p>CHAISE AOKI: Ø 12 x 2,0 mm Structure en acier chromé tubulaire. Luge en acier chromé empilable par 5 chaises Coque en plastique</p>	
	<p>130.BR</p> <p>CHAISE AOKI WOOD</p> <p>CHAISE AOKI WOOD: Structure 4 pieds en bois (Hêtre laqué). Coque en plastique</p>	
	<p>129.BR</p> <p>CHAISE AOKI LUGE TISSU</p> <p>CHAISE AOKI: Capitonné de face Structure en acier chromé tubulaire. Coque PVC</p>	 

SHELL COLORS

RAL 9016 White	RAL 7011 Dark Grey	RAL 5009 Blue	RAL 9017 Black	RAL 1019 Taupe	P.17-6212 Sage Green	P.17-1532 Brick red	P. 17-0839 Mustard Yellow
							

Bondal

						
TB02	TB01	TB06	TB04	TB02	TB02	TB01
						
TB01	TB03	TB00	TB01	TB04	TB00	TB00
						
TB01	TB0C	TB0C	TB0V	TB00	TB00	TB00



Description

131.BR
CHAISE PURE LOOP MONO TISSU/ RLT

Structure en bois de frêne
Assise et dossier en Polypropylène
+ fibre de verre Entièrement tapissé



132.BR
CHAISE PURE LOOP MONO TISSU/ ETOILE

Structure en bois de frêne
Assise et dossier en Polypropylène +
fibre de verre Entièrement tapissé



						
CH60081	CH60083	CH60114	CH60115	CH60116	CH60117	CH60999
						
CH61171	CH61172	CH61173	CH61174	CH61175	CH62086	CH63092
						
CH63099	CH64199	CH64200	CH64201	CH64202	CH64203	CH66171
						
CH66172	CH66174	CH68189	CH68191	CH68193	CH68195	CH68196





Description



133.BR

CHAISE MAGIX

Assise et dossier en mousse revêtu de tissu
Structure en acier chromé tubulaire Ø 25x2 mm,
Luge empilable.
Avec patins anti-dérapants.
Accoudoirs en polypropylène.
Empilable par 5 pièces.



134.BR

CHAISE ROCKY NET

Dossier en filet noir.
Assise en mousse revêtu de tissu
Pieds en acier tubulaire Ø 25x2 mm, existe en
chrome ou peinture noire époxy.
Empilable par 5 pièces.



135.BR

CHAISE KVADRA

Assise et dossier en mousse revêtu de tissu
Structure en acier chromé tubulaire Ø 25x2 mm,
Luge empilable.
Avec patins anti-dérapants.
Accoudoirs en polypropylène.
Empilable par 5 pièces.



136.BR

CHAISE REWIND

Dossier en filet noir.
Assise en mousse revêtu de tissu
Pieds en acier tubulaire Ø 25x2 mm, existe en
chrome ou peinture noire époxy.
Empilable par 5 pièces.

Description



137.BR

Pamp chaise avec accoudoirs,

Chaise rembourrée, empilable avec accoudoirs, hauteur d'assise 49 cm,

Rembourrage: Mousse standard
Revêtement: Aquaclean (LAVABLE)
Accoudoirs.

Pieds métalliques disponibles en différentes teintes.



138.BR

Pamp chaise avec accoudoirs,

Chaise rembourrée, empilable avec accoudoirs, hauteur d'assise 49 cm,

Rembourrage: Mousse standard
Revêtement: Aquaclean (LAVABLE)
Accoudoirs.

Pieds métalliques disponibles en différentes teintes.



139.BR

Pamp tabouret

Tabouret rembourré, hauteur d'assise 84 cm, unicolore.

Rembourrage: Mousse standard
Revêtement: Aquaclean (LAVABLE)

Pieds métalliques disponibles en différentes teintes.





Description



140.BR

FAUTEUIL KABI PIEDS METAL

Chaise avec accoudoirs tapissés. Structure de tube de 16 mm peint. Monocoque en polypropylène tapissé avec accoudoirs en bois tapissés.



141.BR

FAUTEUIL KABI PIEDS BOIS

Chaise avec accoudoirs tapissés. Structure de bois de hêtre. Monocoque en polypropylène tapissé avec accoudoirs en bois tapissés.



142.BR

CHAISE KABI SWIVEL ACC, Tapissée


Chaise, base pivotant. Structure 4 pieds pivotant en aluminium injecté peint ou poli. . Monocoque en polypropylène tapissé. Jeu de patins en polypropylène.



406,00

Tonal by Gabriel

GROUPE C





Description

143.BR

FAUTEUIL VOLT 4 PIVOTANT ETOILE

Coque entièrement tapissée
Base en aluminium laqué
pivotante à quatre branches sur patins



144.BR

FAUTEUIL VOLT PIVOTANT RLТ

Coque entièrement tapissée
Base en aluminium laqué selon nuancier
Pivotante à quatre branches sur roulettes



145.BR

FAUTEUIL VOLT PIVOTANT ACC RLТ

Coque entièrement tapissée
Base en aluminium laqué selon nuancier
Pivotante à quatre branches sur roulettes



NUANCIER DE TISSU CHILI



COULEURS DES PIEDS





Description

146.BR

CHAISE LORE 4 PIEDS

Chaise polyvalente,
Coque en plastique entièrement tapissée avec
accoudoirs, segment d'assise rembourré pour un
confort supplémentaire,
Piétement métallique noir à quatre pieds



147.BR

CHAISE LORE PIVOTANTE

Chaise polyvalente,
Coque en plastique entièrement tapissée avec
accoudoirs, segment d'assise rembourré pour un
confort supplémentaire, base pivotante noire à
quatre branches avec roulettes.



148.BR

CHAISE WINX PIVOTANTE

Chaise polyvalente,
Coque en plastique entièrement tapissée avec
accoudoirs, segment d'assise rembourré pour un
confort supplémentaire, base pivotante noire à
quatre branches avec roulettes.



Phoenix



Era





Description

149.BR

CHAISE ED LUGE

Chaise capitonnée sur base SLED tube d'acier
Coque en plastique entièrement tapissée sans accoudoirs,



150.BR

CHAISE ED PIVOTANTE SUR RLT

Chaise polyvalente,
Coque en plastique entièrement tapissée
base pivotante noire à quatre branches avec roulettes.



151.BR

FAUTEUIL ED PIVOTANT SUR RLT

Fauteuil polyvalent
Coque en plastique entièrement tapissée avec accoudoirs, base pivotante noire à quatre Branches avec roulettes.





Description

152.BR

FAUTEUIL KLE 4 PIEDS



Coque entièrement tapissée avec accoudoirs bas, base 4 pieds noirs .
La coque monobloc est composée d'un cadre métallique interne moulé avec de la mousse PUR d'une densité de 70 kg/m³.
La structure interne en fils d'acier soudés



153.BR

FAUTEUIL KLE PIVOTANT



Coque entièrement tapissée avec accoudoirs bas, base pivotante noire à quatre branches en aluminium
Coque monobloc avec cadre métallique interne moulé avec de la mousse PUR d'une densité de 70 kg/m³.
La structure interne en fils d'acier soudés



154.BR

FAUTEUIL KLE PIVOTANT ACC



Coque entièrement tapissée avec accoudoirs hauts, base pivotante noire à quatre branches en aluminium sur patins
Coque monobloc avec cadre métallique interne moulé avec de la mousse PUR d'une densité de 70 kg/m³.
La structure interne en fils d'acier soudés





Chaises d'écoles





Description

019.ED

CHAISE JUN PIEDS BOIS



Structure en polypropylène recyclé avec pieds en bois de bouleau. Coque en plastique recyclée.

020.ED

CHAISE JUN 4 PIEDS



Structure métallique tubulaire peinte en époxy-polyester noir (RAL 9005). Coque en plastique recyclée.

021.ED

CHAISE JUN PIEDS LUGE



Structure métallique tubulaire peinte en époxy-polyester noir (RAL 9005). Coque en plastique recyclée.



139

OYSTER
WHITE

140

STONE
GRAY

141

GRAPHITE
BLACK

122

LIGHT
TERRACOTA



Description

022.ED

CHAISE SAKI 4 PIEDS

Chaise avec structure métallique et coque en plastique recyclée.



COQUE



PURE
WHITE



DARK
GRAY



SAND
BROWN



CHARCOAL
BLACK

CADRE



BLACK
SATIN

023.ED

CHAISE HIRO 4 PIEDS

Chaise avec structure métallique et coque en plastique recyclée.

Galette d'assise en option 23€



COQUE



PURE
WHITE



DARK
GRAY



SAND
BROWN



CHARCOAL
BLACK

CADRE



BLACK
SATIN



WHITE
SATIN



Description

024.ED

CHAISE MIA 4 PIEDS



CHAISE MIA 4 PIEDS

Plastique en polypropylène (60% recyclé et 20% matériau neuf) + 20% fibre de verre.

Structure tubulaire métallique de Ø20 mm peinte en époxy-polyester coloris aluminium

RAL 9006.

Empilable jusqu'à 4 unités.

Assise tapissée en option*.

Patins antidérapants en caoutchouc.

025.ED

CHAISE MIA PIEDS INVERSES A POSER SUR TABLE



CHAISE MIA

CHAISE MIA PIEDS INVERSES A POSER SUR TABLE

Plastique en polypropylène (60% recyclé et 20% matériau neuf) + 20% fibre de verre.

Structure tubulaire métallique de Ø20 mm peinte en époxy-polyester coloris aluminium RAL 9006.

Taquet de protection pour appui sur table

Assise tapissée en option*.

Patins antidérapants en caoutchouc.

026.ED

CHAISE MIA 4 PIEDS ROULETTES



CHAISE MIA ROULETTES

Plastique en polypropylène (60% recyclé et 20% matériau neuf) + 20% fibre de verre.

Structure tubulaire métallique de Ø20 mm peinte en époxy-polyester coloris aluminium RAL 9006.

Assise tapissée en option*.

Patins antidérapants en caoutchouc.





Description



027.ED

Chaise avec piétement en polypropylène 5 branches sur roulettes

CHAISE MIA BIG LIFT

Chaise avec piétement en polypropylène 5 branches sur roulettes et dossier courbé Vérin à gaz réglable en hauteur;

Plastique en polypropylène (60% recyclé et 20% matériau neuf) + 20% fibre de verre.

Assise tapissée en option*.

028.ED

Tabouret haut pivotant avec base roulettes

Tabouret haut pivotant avec base en polypropylène en forme d'étoile avec roulettes et dossier courbé Vérin à gaz réglable en hauteur.

Plastique en polypropylène (60% recyclé et 20% matériau neuf) + 20% fibre de verre.

Piétement en polypropylène 5 branches sur roulettes sans frein de Ø65mm

Assise tapissée en option*.

029.ED

CHAISE MIA FORMATION AVEC TABLETTE ET BAC DE RANGEMENT

Chaise pivotante avec dossier courbé Tablette en MDF.

Plastique polypropylène (60 % recyclé et 20 % nouveau matériau) + 20 % fibre de verre Support pour boissons

Assise rembourrée en option*

Base avec plateau en polypropylène et roues sans frein de Ø65mm



COLOR · COLOR · COULEUR





Description

155.BR

CHAISE FORMATION NUME ED



Chaise avec base porte-sac en polypropylène sur roulettes..

Coque en polypropylène.

Tablette écriteur en ABS noir 322x322 pivotant 360°.

FRAME FINISHES



RAL 9003 RAL 9006 RAL 9005 RAL 1019



RAL 5023 RAL 6021 Chromed



156.BR

RELIEF SLED



Structure en tube d'acier laqué epoxy

Assise et dossier en Polypropylène + fibre de verre

TABLETTE AMOVIBLE EN MELAMINE

• Polypropylène

				
S020 Blanc	R8022 Noir charbon	S007 Gris ciment	S503 Bleu poudre	S514 Sable
				
S529 Ocre jaune	R6013 Roseau canne			



157.BR


TABOURET ROULETTES R&R



Tabouret a roulettes et bac de rangement

Assise en polypro structure en aluminium laqué epoxy

• Polypropylène

				
S020 Blanc	R8022 Noir charbon	S007 Gris ciment	S503 Bleu poudre	S514 Sable
				
S529 Ocre jaune	R6013 Roseau canne			





Description



158.BR
CHAISE MULTI

Chaise sans accoudoirs.
Assise et dossier en polypropylène.
Structure en fil de acier.

Empilable par 20



159.BR
CHAISE MULTI ACC

Chaise avec accoudoirs.
Assise et dossier en polypropylène.
Structure en fil de acier.

Empilable par 20



161.BR
CHAISE MULTI M PT

Chaise sans accoudoirs.
Assise en polypropylène et dossier en filet.
Structure en fil de acier.
Assise tapissée.


Empilable par 20



160.BR
CHAISE NUME TR

Chaise sans accoudoirs.
Coque en polypropylène.
Structure en fil de acier.

Empilable par 16





Rangements





Description

162.BR

Armoire / 2Portes / L80xP42xH78 cm

Famille: Classement
Série: Armoires modulaires
Dimensions: 42*80*78 cm
Poids: 36 Kg



163.BR

Armoire / 2Portes / L80xP42xH150 cm

Famille: Classement
Série: Armoires modulaires
Dimensions: 42*80*150 cm
Poids: 59 Kg



164.BR

Jardinière 80x42x12,25 cm

Famille: Classement
Série: Armoires modulaires
Modèle: Jardinière
Dimensions: 80*42cm*12,25



85,40

Top, fond, latéraux, centre, étagères fixes intermédiaires, arrière et façade





Description



165.BR

Armoire / 2Portes basses haut ouvert / L80xP42xH185 cm

Famille: Classement

Série: Armoires modulaires

Dimensions: 42*80*185 cm

Poids: 70,5 Kg



166.BR

Armoire haute / 2Portes/ L80xp42xh185 cm

Famille: Classement

Série: Armoires modulaires

Dimensions: 42*80*185 cm

Poids: 80,5 Kg



Top, fond, latéraux, centre, étagères fixes intermédiaires, arrière et façade



00
BLANC



15
GRIS COCO



11
ACACIA



10
CHÊNE



07
CHÂTAÎN



14
CENDRE



03
NOIR
ANTI-EMPRES

Description



167.BR

**CAISSON MOBILE 3 tiroirs +
Plateau / 41x55x56.5 cm**

Famille: Classement
Série: Caissons
Modèle: Tiroirs
Dimensions: L:41*W:55*H:56,5 cm



168.BR

CAISSON MOBILE / 2 tiroirs / 41x55x56.5 cm

Caisson en métal NF
Dimensions : L 42x P53 x H 50,5 cm
Roulettes pivotantes ø 37 mm montées. 5ème roulette
anti-basculement
3 tiroirs avec glissières en métal,
Serrure à clé
Finition: blanc ou noir,
d'autre couleurs RAL possibles sur devis



Top, fond, latéraux, centre, étagères fixes intermédiaires, arrière et façade





Description

169.BR

CASIER READY LOCKER 4 CASES



Casier 1 colonne 4 cases H 1802 mm Serrure à clé

Réalisées en tôle métallique résistante, avec revêtement par poudre, et équipées de portes battantes simples ou multiples avec serrure et trous postérieurs pour l'aération.



170.BR

CASIER READY LOCKER 2 CASES

Casier 1 colonne 2 cases H 1802 mm Serrure à clé

Réalisées en tôle métallique résistante, avec revêtement par poudre, et équipées de portes battantes simples ou multiples avec serrure et trous postérieurs pour l'aération.



V1



V22



V50



VN6



V34



VN5



VN4



Description

171.BR

Casier métallique avec 8 CASES PRIMO facade bois

L1000 x 450 H460mm

Casier métallique avec 8 cases,
Portes en mélaminé. Charnières avec un système
d'amortissement
Serrure par combinaison à 4 chiffres



172.BR

Casier métallique avec 8 CASES PRIMO / facade métal

L1000 x 450 H460mm

Casier métallique avec 8 cases,
Portes en mélaminé. Charnières avec un système
d'amortissement
Serrure par combinaison à 4 chiffres
avec fentes pour courrier et serrure par combinaison
à 4 chiffres





Description

173.BR

Composition 12 CASIERS



DIM P42XL120XH180 cm

Structure en mélaminé 18 et 30 mm Porte en mélamine de 16 mm d'ép charnières avec un système d'amortissement Serrure à combinaison - 4 chiffres.

Composants supplémentaires inclus

- x Étagère fixe, 37*38,7 cm
- x Porte, module de 1 hauteurs
- x Postal 10, Module 3 colonnes, 120*42*180 cm



174.BR

Composition 12 CASIERS



DIM P42XL160XH92 cm

Structure en mélaminé 18 et 30 mm Porte en mélamine de 16 mm d'ép charnières avec un système d'amortissement Serrure à combinaison - 4 chiffres.

Composants supplémentaires inclus:

- 8 x Porte, module de 1 hauteurs
- 1 x Postal 10, Module 4 colonnes, 160*42*92 cm



Top, fond, latéraux, centre, étagères fixes intermédiaires, arrière et façade



00
BLANC



15
GRIS COCO



11
ACACIA



10
CHÊNE



07
CHÂTAÎN



14
CENDRE




03
NOIR
ANTI-EMPRES



Description

175.BR

Composition 18 CASIERS AVC ALCOVE



DIM P52XL240XH180 cm
Structure en mélaminé 18 et 30 mm
Portes en mélamine de 16 mm d'ép
Charnières avec un système d'amortissement
Niche en panneaux tissu rembourrée

Serrure à combinaison - 4 chiffres.



176.BR

Composition MIXTE 20 CASIERS /ALCOVE D'ASSIE /ALCOVE PENDERIE



DIM P52XL400XH180 cm
Structure en mélaminé 18 et 30 mm
Portes en mélamine de 16 mm d'ép
Charnières avec un système d'amortissement
Niche en panneaux tissu rembourrée
Niche porte manteaux


Serrure à combinaison - 4 chiffres.




Top, fond, latéraux, centre, étagères fixes intermédiaires, arrière et façade




Tissu Era // AE



Tissu Tonal // AO



Tissu Tale // AL



Description

177.BR



**Vestiaire monobloc visitable 1 colonne
2 cases**

Vestiaire 2 cases, H.180 x L.40 x P.50cm
Fermeture 1 point moraillon (M) ou serrure 2 clés (S)

178.BR



**Vestiaire monobloc 1 colonne L.40cm de
4 cases**

Vestiaire 4 cases, H.180 x L.40 x P.50cm
Fermeture 1 point moraillon (M) ou serrure 2 clés (S)

- GRIS CLAIR
- ✓ BASALTE
- ANIS
- BLEU
- PRUNE
- ROUGE
- ANTHRACITE
- BLEU REFLEX





Complements





Description

030.AC

GRADINS Agile / DIM 160*110*92 cm



STRUCTURE ET ASSISE EN MELAMINE
COUSSINS EN TISSU
RANGEMENT ARRIÈRE

Mesures: 1600*1100*920 mm

Poids: 154,789 kg



00 BLANC



15 GRIS COCO



10 CHÊNE



11 ACACIA



07 CHÂTAÎN



03 NOIR ANTI-EMPRESINTES

031.AC

Agile / Coussin 50*40*2,2 cm



Famille: Agile

Série: Grada

Modèle: Coussin

Dimensions: 510*410*22 mm

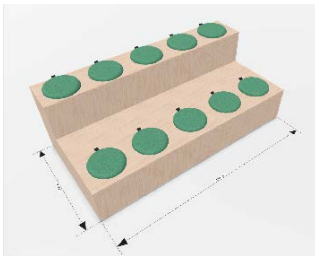
Poids: 0,45 Kg



Description


032.AC

COMPOSITION DE GRADINS 10 PERS
DIM L270x P 135 x H 93 cm



Structure en mélamine avec renfort en bois.
Permet la circulation entre les deux rangs.
DIM L270x P 135 x H 93 cm

- Composants supplémentaires inclus
- 2x MODULE DE BASE L.135 x P.135 x H.48
 - 1x MODULE DE PANNEAU DOS L.135 P.45 H.48
 - 1x COMPOSITION DE GRADINS
 - 2x MATÉRIEL POUR FIXATION LINÉAIRE DU SUPPORT



M - Melaminico _Melamine _Melamin _Mélamine _Melamina

			
MBI = Bianco - White - Weiss - Blanc - Blanco	MGY = Grigio ghiaccio Ice grey - Eisgrau - Gris glace - Gris hielo	MRO = Rovere - Oak Eiche - Rouvre - Roble	MNT = Noce Canaletto - American walnut - Ame- rikianischer - Nussbaum - Noyer - americano - No- gal americano


033.AC

COUSSIN DIAMÈTRE 400 gradone

COUSSIN DIAMÈTRE 400 gradone



						
TBB2	TBB1	TBB6	TBB4	TBV2	TBR2	TBR1
						
TBMN	TBR3	TBR0	TBV1	TBV4	TBV0	TBB0
						
TBM1	TBBE	TBGC	TBAV	TBGO	TBZO	






Description

034.ED

Fauteuil Auditorium AU1



_Assise et dossier en mousse de polyuréthane (60-65 kg/m3)
 _Structure de stabilité en acier
 _Les pieds d'appui sont en aluminium injecté de 2,5 cm
 Signalétique: EN OPTION
 Tablette écriteire: EN OPTION
 FINITION TISSU OU SIMILI



035.ED

Fauteuil Auditorium. AU3



Assise et dossier en mousse de polyuréthane (60-65 kg/m3)
 Structure de stabilité en acier
 Les pieds d'appui sont en aluminium injecté de 2,5 cm
 Accoudoirs fabriqués en panneau MDF recouvert de bois en finitions
 Châtain, Acacia ou Fresnes.
 Signalétique: EN OPTION
 Tablette écriteire: EN OPTION
 FINITION TISSU OU SIMILI



Tablette en option



PIEDS LATÉRAUX BOIS



CHÂTAÎN



ACACIA



CENDRE

Tissu AE



Tissu V





Tableaux d'écriture





Description

037.AC

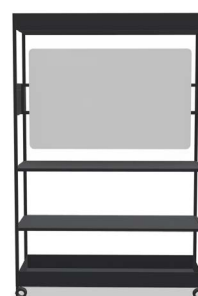
Mobile wall sur roulettes L120XH180XP42



Mobile Wall est un chariot de moniteur autoportant sur roulettes avec freins, H. 180 L. 120 H. 180 P. 42

Composants supplémentaires inclus

1 x Tableau noir avec support de fixation L. 105 H. 65 P. 5



036.AC

PRÉSENTOIR AGILE L.120 P.83 H.175cm




Agile est un système combiné de tableau blanc avec roulettes et de support d'écran dédié aux nouvelles méthodes de travail en équipe agiles
STRUCTURE L.120 X P.83 X H.175

Composants supplémentaires inclus

2 x PLATEAU L.465 P.298 H.100 AGILE

1 x COLONNE + SUPPORT DE MONITEUR AGILE

1 x PANNEAU L.100 H.100 S.19 TABLEAU AGILE





Description

038.AC TABLEAU SHARP DIM 218X118 cm

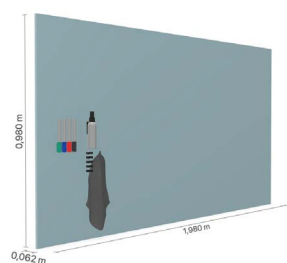


Tableau en acier céramique
Surface aimantée
Anti rayures
Angles droits
Kit de fixation au mur

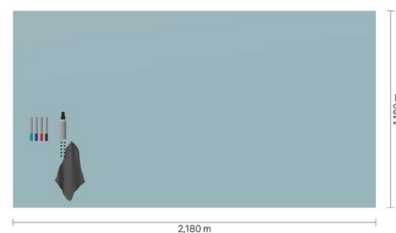


TABLEAU SHARP DIM 198X98 cm

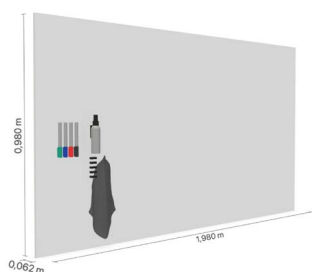


Tableau en acier céramique
Surface aimantée
Anti rayures
Angles droits
Kit de fixation au mur



039.AC TABLEAU SHARP DIM 148X98 cm

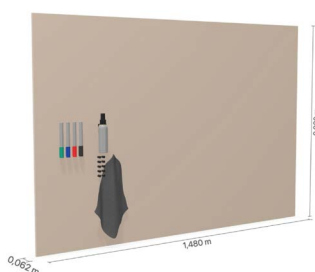





Tableau en acier céramique
Surface aimantée
Anti rayures
Angles droits
Kit de fixation au mur



High Gloss



High Gloss - HG100

Chalk



Chalk Graphite - C300



Chalk Canopy - C301

SatinTones



Satin Snow - S200



Satin Stone - S201



Satin Aqua - S202



Satin Leaf - S203

Projection



Projection



Satin Almond - S204



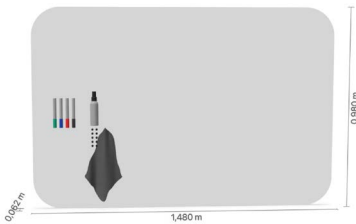
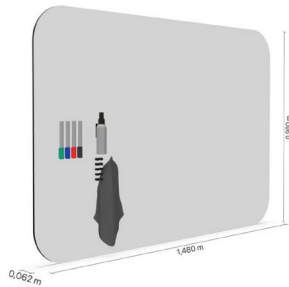
Satin Blossom - S205

Description

040.AC

TABLEAU SHARP HORIZONTAL
DIM 148X98 cm


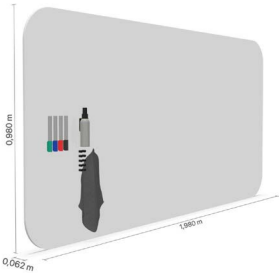
Tableau en acier céramique
Surface aimantée
Anti rayures
Angles arrondis
kit de fixation au mur



041.AC

TABLEAU SHARP HORIZONTAL
DIM L 198X H 98 cm

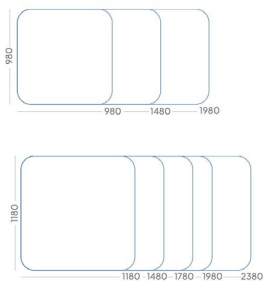

Tableau en acier céramique
Surface aimantée
Anti rayures
Angles arrondis
kit de fixation au mur



042.AC

TABLEAU SHARP VERTICAL 3 PANNEAUX
DIM L 294X H198 cm

Tableau en acier céramique
Surface aimantée
Anti rayures
Angles arrondis
kit de fixation au mur



Description

043.AC
SHARP OAK 120X90 cm

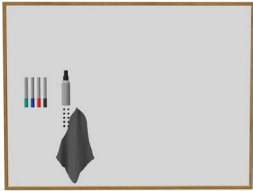
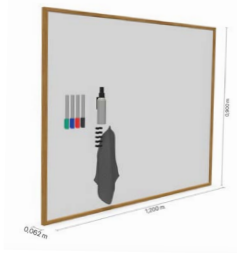


Tableau en acier céramique
Cadre en chêne
Surface aimantée
Anti rayures
Angles droits
Kit de fixation au mur



044.AC
SHARP OAK 200X120 cm

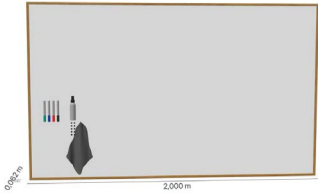
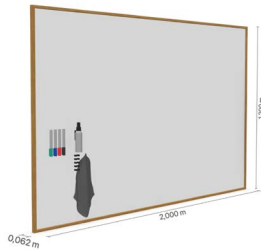


Tableau en acier céramique
Cadre en chêne
Surface aimantée
Anti rayures
Angles droits
Kit de fixation au mur



045.AC
SHARP OAK 150X100 cm



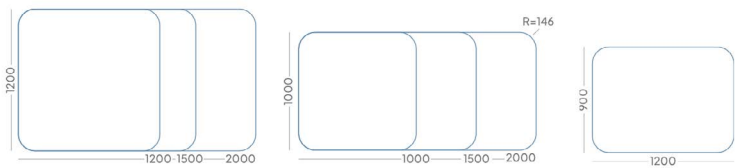
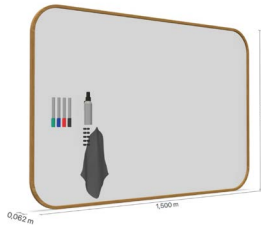


Tableau en acier céramique
Cadre en bois de chêne
Surface aimantée
Anti rayures
Angles arrondis
kit de fixation au mur





Description

046.AC

Tableau blanc émaillé, 100 x 150 cm



Tableau blanc émaillé, 100 x 150 cm
Longueur: 151.2 cm - Largeur: 102.6 cm -
Hauteur: 4 cm

Coloris: gris

Dimensions tableau: 100 x 150 cm

Cadre matériau: Aluminium, métal

Surface: Tôle d'acier émaillée

Label GS: Oui

047.AC

Tableau blanc émaillé, 100 x 200 cm,




Tableau blanc émaillé, 100 x 200 cm

Coloris: gris

Dimensions tableau: 100 x 200 cm

Cadre matériau: Aluminium, métal

Surface: Tôle d'acier émaillée Label

GS: Oui

048.AC

Tableau blanc mobile 100x180 cm,



Tableau blanc mobile 100x180 cm Longueur:
56 cm - Largeur: 105 cm - Hauteur: 189.4 cm
Coloris: gris Dimensions tableau: 180 x 100 cm
Surface: Plastifiée

Cadre matériau: Aluminium

049.AC

Tableau émaillé , mobile réversible, 100x150cm



Tableau émaillé , mobile réversible, 100x150cm Coloris: gris
Longueur: 55.8 cm - Largeur: 165.5 cm - Hauteur: 194.5 cm

Dimensions (L x l x h): 55.8 x 165.5 x 194.5 cm

Dimensions tableau: 100 x 150 cm

Surface: Tôle d'acier émaillée



Accessoires





Description

179.BR

PANNEAU ECRAN L 140X H35 cm#



Panneau-écran rectangulaire revêtu de tissu chant PVC- pour bureaux L. 140 H. 35 pour poste de 160

Tecidos | Fabrics | Tissus | Tejidos



MIRA



180.BR

Station multiprises DOT



1 prise 230 V + 1 double port USB
Utilisé à travers un trou de 80 mm grâce à une bague d'adaptation incluse

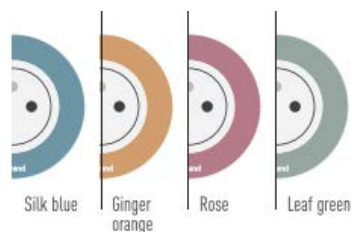


181.BR

DISQ 60 WHITE 1 SOCKET F/B CORD 2M FR/SCH PLUG



DISQ 60 WHITE 1 SOCKET F/B CORD 2M FR/
SCH PLUG



182.BR

INCARA™ DISQ'IN



BOITIER PRISES INTÉGRÉ
A FLEUR DE PLATEAU
2 x prises 2P+T +
1 x chargeur USB A+C





Description



050.AC 051.AC Station multiprises CUBE

1 prise 230 V + 1 port USB (Type A + Type C – 5 V) +
chargeur sans fil intégré
A poser sur plaque en métal ou par pince sur plateau



052.AC Station multiprises DESQ

2 prise 230 V + 1 port USB (Type A + Type C – 5 V)
A poser sur plaque en métal ou par pince sur plateau



053.AC TOWER 60 INTÉGÉ

4 PRISES + 2 RJ45 CAT6 FTP
COUVERCLE EN INOX
(Ø de perçage 60 mm).



054.AC TOWER 120 INTEGRABLE RECHARGE WIFI

4 PRISE + 2 USB + 2 USB C + RECHARGE WIFI
INOX ET PVC NOIR
INTEGRABLE SUR PLATEAU DE TABLE
DIAM DE DÉCOUPE 145 mm
DIAM DE TOWER 115 mm





Description



055.AC

Luminaire de bureau LED Labby

Luminaire de bureau LED Labby
Longueur: 21 cm - Largeur: 15 cm - Hauteur: 30 cm
Température de couleur par source lum. :: 3.000 Kelvin (blanc chaud)
Flux lumineux utile par source lum. :: 585 Lumen



056.AC

Luminaire de bureau FINJ, noir

Luminaire de bureau
DIM 58 x 17 x 36 cm
Coloris: noir
Socle: E27



057.AC

Luminaire de bureau LED GRACE


Luminaire de bureau LED MAUL-grace colour vario, réglable
H 46,6 cm - Tête : Ø 11.6 cm - Bras 36,5 cm - Support : Ø 20.5 cm
Coloris: NOIR / ARGENT
Température de couleur par source lum. : 3.000 Kelvin (blanc chaud) à 6.500 Kelvin (blanc lumière du jour)
Flux lumineux utile par source lum. :: 618 Lumen



058.AC

Luminaire de bureau LED PIERRE

Luminaire de bureau LED régl. avec socle
DIM 43 x 12 x 37.3 cm
Coloris: NOIR / BLANC
Température de couleur par source lum. :: 3.000 Kelvin (blanc chaud)
Flux lumineux utile par source lum. :: 726 Lumen





Description



059.AC

PORTEMANTEAUX EVA

Portemanteaux avec corps en acier peint en époxy. Têtes en techno-polymère. Anneau porte-parapluies amovibles en techno-polymère.



060.AC

PORTEMANTEAUX GIOIA

Portemanteaux avec corps en acier peint en époxy. Têtes en techno-p
Portemanteaux avec corps en acier peint en époxy. Têtes en polycarbonate. Anneau porte-parapluies et réceptacle emportables en techno-polymère. Anneau porte-parapluies amovibles en techno-polymère.



061.AC

PORTEMANTEAUX SWING

Portemanteaux avec corps en acier peint en époxy. Têtes en polycarbonate.

EN OPTION

Anneau porte-parapluies



062.AC

PORTANT SPEECH DIM L124 X H 180 XP64 cm

Portemanteau sur roulettes en acier chromé caractérisée par sa base en aluminium poli montée sur des roues avec frein.





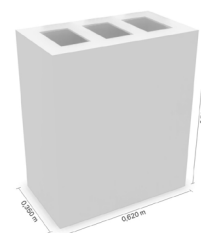
Description



063.AC

CORB.TRI SELECTIF 3 BAC

Corbeille conçue pour le tri sélectif des déchets, réalisée entièrement en acier peint en époxy, Munie de couvercle unique
Finition: Blanc / Noir



064.AC

CORBEILLE A PAPIER SWING

Corbeille à papier réalisée en technopolymère brillant.



065.AC

Corbeille métallique ZURICH

DIM 24x35x70 cm.

Corbeille en tôle d'acier de 0,8 mm.

L'anneau papillon pour attacher le sac est inclus à l'intérieur.



066.AC

Corbeille BASILEA

Corbeille fabriquée en tôle de 1,2 mm d'épaisseur

Seau intérieur en plastique de 40 litres (ZUR 50) inclus pour la version BAS 01.

Anneau de sac inclus à l'intérieur de la poubelle pour la version BAS 10.





Description



067.T.A

Le grand olivier dans un pot carré noir

Le grand olivier H. 270 cm #Artificiel

Grand arbre méditerranéen en

Tronc en fibre, branches en bois

Feuillage en tergal

Habillage en écorces de pin

Pot carré noir en Fiberstone C. 50 cm x H. 50 cm



068.T.A

Le grand olivier dans un pot cylindre blanc

Le grand olivier H. 280 cm @Artificiel

Grand arbre méditerranéen en

Tronc en fibre, branches en bois

Feuillage en tergal

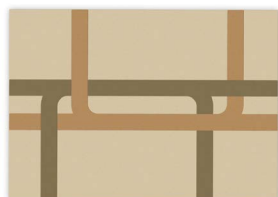
Habillage en écorces de pin

Pot cylindre blanc en Fiberstone

D. 60 cm x H. 60 cm

069.T.A

STA172 - TAPIS - DIM 170x240cm



Cette collection se distingue par l'association de ses figures courbes en Lyocell, qui lui confère une brillance sophistiquée, et d'une partie mate en laine de Nouvelle-Zélande.





Solutions acoustiques





Description

070.AC

BOX Acoustics Focus



Berlin Acoustics Cabine téléphonique

Dimensions:

Extérieur H/L/P 2150/1000/1000 mm

Intérieur H/L/P 2010/866/895 mm

Tablette H/L/P 1100/806/330 mm

Capacité: 1 PERS

Poids: 260 kg

Prise électrique: 1 * 230V

Ports USB: 2 type A+C

Cordon d'alimentation: 3 mètre

Éclairage: LED light (3000 K)

Ventilation: 165 m³/h



072.AC

BOX Acoustics Work



Dimensions:

Extérieur H/L/P 2150/1630/1370 mm

Intérieur H/L/P 2010/1496/1265 mm

Tablette H/L/P 720 -1210/1200/600 mm

Capacité: 1 personne

Poids: 420kg

Prise électrique: 4 * 230V

Cordon d'alimentation: 3 mètre

Prise LAN: 1 (optional)

Éclairage: LED light (3000 K)

Ventilation: 352 m³/h



071.AC

BOX Acoustics Meet



Berlin Acoustics Cabine de réunion

Dimensions:

Extérieur H/L/P 2150/1946/1370 mm

Intérieur H/L/P 2010/1812/1265 mm

Tablette H/L/P 720-1210/700/830 mm

Capacité: 2-4 personnes

Poids: 505kg

Prise électrique: 4 * 230V

Cordon d'alimentation: 3 mètre

Prise LAN: 1 (optional)

Éclairage: LED light (3000 K)

Ventilation: 660 m³/h





Description

074.AC

Cabine téléphonique insonorisée 1 PERS



Cabine téléphonique insonorisée pour une personne

Dimensions extérieures :

102 x 102 x 226 cm (l, p, h)

Dimensions intérieures :

94 x 96 x 200 cm (l, p, h)

Poids net : 280 kg

Vitesse de ventilation : 4,6 m³ / minute.

Température de couleur : 4000K

Panneau de contrôle réglable : lumière et ventilation réglables



075.AC

Cabine téléphonique insonorisée 2 PERS



Cabine acoustique insonorisée

Dimensions extérieures : 164 x 120 x 226 cm (l, p, h)

Dimensions intérieures : 157 x 114 x 204 cm (l, p, h)

Poids net : 420kg

Débit de ventilation : 9,2 m³/minute

Éclairage : direct et indirect


Température de couleur : 4000K

Panneau de contrôle réglable : lumière et ventilation réglables



073.AC

Cabine de réunion insonorisée XL



Cabine de réunion insonorisée (données pour le module de base ci-dessous)

Dimensions extérieures : 240 x 180 x 226 cm (l, p, h)

Dimensions intérieures : 225 x 164 x 204 cm (l, p, h)

Poids net : 1400kg

Débit de ventilation : 18,4 m³ / Minute

Éclairage LED avec température de couleur de 4000 K

Panneau de contrôle réglable : lumière et ventilation réglables

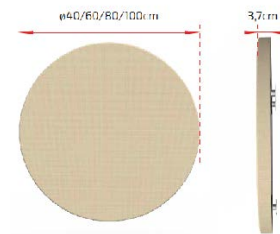


Description




076.AC
Panneau acoustique ø 80 cm

Panneau acoustique à fixer au mur ou au plafond. diam 80 cm
Kit de fixation inclus Mur ou plafond
Panneau sandwich en fibre de polyester recouvert de mousse et recouvert de tissu acoustique.



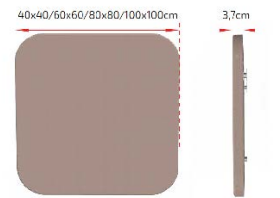
077.AC
Panneau acoustique ø 100 cm

Panneau acoustique à fixer au mur ou au plafond. diam 100 cm
Kit de fixation inclus Mur ou plafond
Panneau sandwich en fibre de polyester recouvert de mousse et recouvert de tissu acoustique.



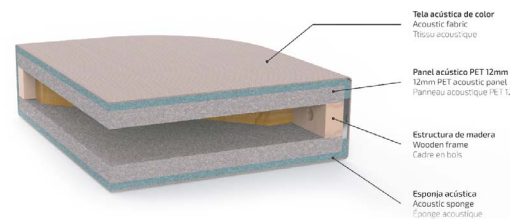
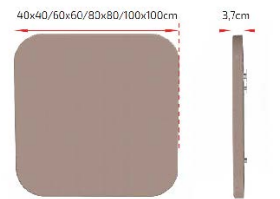
078.AC
Panneau acoustique DIM 100X100 cm

Panneau acoustique à fixer au mur ou au plafond. DIM 100X100 cm
Kit de fixation inclus Mur ou plafond
Panneau sandwich en fibre de polyester recouvert de mousse et recouvert de tissu acoustique.



079.AC
Panneau acoustique DIM 80X80 cm

Panneau acoustique à fixer au mur ou au plafond. DIM 80X80 cm
Kit de fixation inclus Mur ou plafond
Panneau sandwich en fibre de polyester recouvert de mousse et recouvert de tissu acoustique.



COULEUR



LINEN
BEIGE



EARTH
BROWN



NUDE
PINK



TEAL
BLUE




ASH
GRAY




PURE
GRAY

Description




080.AC
COMPO ACOUSTIQUE PET / PLAF RECT

Composition : 100 % PET acoustique EP 24 mm fabriqué à partir de bouteilles plastiques recyclées
Dimensions : 1800 × 1800 mm H 280 mm
Classement feu : M1 /B-s1, d0 (EN 13501-1) / Class A (ASTM E-84)
Inclus: kit de suspension





081.AC
COMPO ACOUSTIQUE PET / PLAF CERCLE DIAM 120 cm

Composition : 100 % PET acoustique EP 24 mm fabriqué à partir de bouteilles plastiques recyclées
Dimensions : DIAM 1523 X H 280 mm Classement feu : M1 /B-s1, d0 (EN 13501-1) / Class A (ASTM E-84)
Inclus: kit de suspension



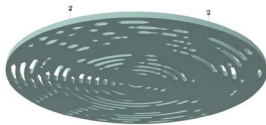
082.AC
PANNEAU HABILLAGE MURAL FISHBONE L450XH300 cm

PANNEAU HABILLAGE MURAL FISHBONE L450XH300 cm
Composition : 100 % PET acoustique fabriqué à partir de bouteilles plastiques recyclées épaisseur 24 mm
Classement feu : M1 /B-s1, d0 (EN 13501-1) / Class A (ASTM E-84)
Inclus: kit de suspension

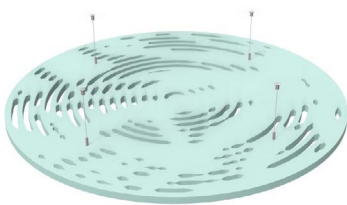


Description


083.AC
PANNEAU ACOUSTIQUE PET / PLAF CERCLE
DIAM 120cm



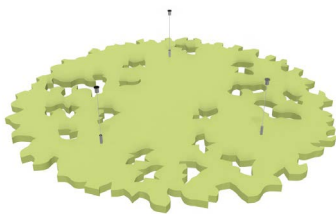
Composition : 100 % PET acoustique fabriqué à partir de bouteilles plastiques recyclées
Diamètre : 1200 mm épaisseur 24 mm
Classement feu : M1 /B-s1, d0 (EN 13501-1) /
Class A (ASTM E-84)
Inclus: kit de suspension



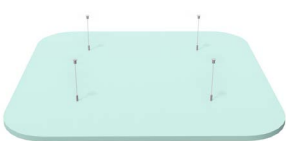
084.AC
PANNEAU ACOUSTIQUE PET / PLAF FOREST
DIAM 120 cm




Composition : 100 % PET acoustique fabriqué à partir de bouteilles plastiques recyclées
Diamètre : 1200 mm épaisseur 24 mm
Classement feu : M1 /B-s1, d0 (EN 13501-1) /
Class A (ASTM E-84)
Inclus: kit de suspension



085.AC
PANNEAU ACOUSTIQUE PET / PLAF CARRE
120 CM



Composition : 100 % PET acoustique fabriqué à partir de bouteilles plastiques recyclées
Dimensions : 1200 × 1200 mm épaisseur 24 mm
Classement feu : M1 /B-s1, d0 (EN 13501-1) /
Class A (ASTM E-84)
Inclus: kit de suspension



Description

086.AC
PANNEAU ACOUSTIQUE AVC LUMIÈRE LED
CARRE 180 cm



DIM 180X180 cm
Abat-jour : PET acoustique 100 % recyclable
Structure : métal laqué noir
Tension : 220-240 V
Distribution lumineuse : directe
Diffuseur: LED Microprism
Puissance totale : 19 W
Température de couleur (CCT) : 4000 K ,2700K, 3000K,



087.AC
LUMINAIRE ACOUSTIQUE DIAM 40cm H 27 cm



Abat-jour : PET acoustique 100 % recyclable
Structure : métal laqué noir
Tension : 220-240 V
Distribution lumineuse : directe
Diffuseur: opalin
Puissance totale : 19 W
Température de couleur (CCT) : 4000 K



088.AC
LUMINAIRE ACOUSTIQUE DIM DIAM 60cm H 27 cm



Abat-jour : PET acoustique 100 % recyclable
Structure : métal laqué noir
Tension : 220-240 V
Distribution lumineuse : directe
Diffuseur: opalin
Puissance totale : 19 W
Température de couleur (CCT) : 4000 K




Description

089.AC
CLAUSTRA ACOUSTIQUE KV L 1800X H 2400 mm





CLAUSTRA ACOUSTIQUE MOTIF KAVA L 1800X H 2400 mm
Composition : 100 % PET acoustique fabriqué à partir de bouteilles plastiques recyclées
Diamètre : L 1800X H 2400 mm épaisseur 24 mm
Classement feu : M1 /B-s1, d0 (EN 13501-1) /
Class A (ASTM E-84)
Inclus: kit de suspension



090.AC
CLAUSTRA ACOUSTIQUE FOREST L 1800X H 2400 mm



CLAUSTRA ACOUSTIQUE MOTIF KAVA DIM L 1800X H 2400 mm épaisseur 24 mm
Composition : 100 % PET acoustique fabriqué à partir de bouteilles plastiques recyclées Classement feu : M1 /B-s1, d0 (EN 13501-1) /
Class A (ASTM E-84)
Inclus: kit de suspension



Description

091.AC
SÉPARATION SCREEN ABS Dim L160 X H65 cm



SÉPARATION DE BUREAU ACOUSTIQUE ABS
DIM H 65XL160X EP 4 cm
Panneau intérieur en mousse acoustique ,
habillage en tissu GABRIEL HUSH
KIT de fixation sur plateau en métal laqué
d'autres dimensions sont possibles



092.AC
SÉPARATION SCREEN ABS Dim L140 X H65 cm



SÉPARATION DE BUREAU ACOUSTIQUE ABS
DIM H 65XL140X EP 4 cm
Panneau intérieur en mousse acoustique ,
habillage en tissu GABRIEL HUSH
KIT de fixation sur plateau en métal laqué
d'autres dimensions sont possibles



COLOUR SCALE

Design no. 6808 Hush (170 cm/67") is available in 28 colours





Description

093.AC

Silent Express 1600x650 mm

SÉPARATION DE BUREAU ACOUSTIQUE SILENT EXPRESS

DIM H 65XL160X EP 4 cm



Panneau intérieur en mousse acoustique ,

Habillage en tissu

KIT de fixation sur plateau en métal laqué
d'autres dimensions sont possibles

Composants supplémentaires inclus

1 x Clamp set White



094.AC

Silent Express 1400x650 mm


SÉPARATION DE BUREAU ACOUSTIQUE
DIM H 65XL140X EP 4 cm

Panneau intérieur en mousse acoustique ,
habillage en tissu

KIT de fixation sur plateau en métal laqué

Composants supplémentaires inclus

1 x Clamp set White



Cool 1 beige



Cool 4 light grey



Cool 24 dark grey



✓ **Cool 9 blue**



Description

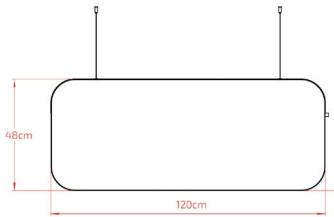
095.AC

Panneau acoustique DIM 120X80 cm



Panneau acoustique suspendu au plafond. DIM 120X48 cm

Kit de fixation PAR SUSPENSION AU plafond
Panneau sandwich en fibre de polyester recouvert de mousse et recouvert de tissu acoustique.



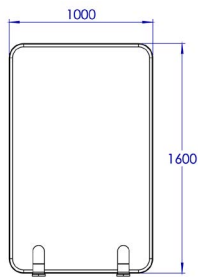
096.AC

Panneau acoustique SUR PIEDS
DIM L100XH160 cm

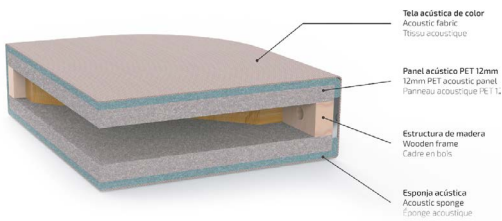


Panneau acoustique
SUR PIEDS DIM L100XH160 cm
Séparateur insonorisant autoportant. Panneau sandwich en fibre de polyester sur un cadre en bois et recouvert de mousse et recouvert de tissu acoustique.

Pieds en métal noir et bois de hêtre.



3



COULEUR



LINEN
BEIGE



EARTH
BROWN



NUDE
PINK



TEAL
BLUE



ASH
GRAY



PURE
GRAY


Description



097.AC
SÉPARATION GOT DIM L80XH160X EP 5 cm

SÉPARATION SUR PIEDS ACOUSTIQUE
DIM 80X150X EP 4 cm

Panneau intérieur en mousse acoustique ,
habillage en tissu
KIT de deux pieds en métal laqué
Roulettes sur options d'autres
dimensions sont possibles



098.AC
SÉPARATION ABS DIM L80XH150X EP 5 cm

SÉPARATION SUR PIEDS ACOUSTIQUE
DIM 80X150X EP 5 cm

Panneau intérieur en mousse acoustique ,
habillage en tissu CAMIRA
KIT de deux pieds en métal laqué
Roulettes sur options d'autres
dimensions sont possibles



Design no. 8808 Hush (170 cm/67") is available in 28 colours





Hospitality

Hôtel, restaurant, café, accueil, lounge, espace informel ...





Collection : Classic wood





Description



183.CH.W
CHAISE A 18

Chaise Bistrot en Bois cintré
Matière, Bois de hêtre
assise cannage en rotin naturel
Poids 3 kg



184.CH.W
CHAISE A 14

Chaise Bistrot en Bois cintré
Matière, Bois de hêtre
assise en bois
Poids 3 kg



185.CH.W
CHAISE A14 Assise tapissée

Chaise Bistrot en Bois cintré
Matière, Bois de hêtre
Assise en tissu ou simili cuir
Poids 3 kg



FINITIONS BOIS



FINITIONS TISSU ET SIMILICUIR



Description



186.CH.W
TABOURET BST 18

Tabouret Bistrot en Bois cintré
Matière, Bois de hêtre
Assise en bois
Poids 3,8 kg



187.CH.W
TABOURET BST 18 CANNAGE

Tabouret Bistrot en Bois cintré
Matière, Bois de hêtre
Assise cannage en rotin naturel
Poids 3,8 kg



188.CH.W
TABOURET BST 18 Assise tapissée

Tabouret Bistrot en Bois cintré
Matière, Bois de hêtre
Assise en tissu ou similicuir
Poids 3,8 kg



FINITIONS BOIS



Natural beech 01



Honey 02



Rustical 06



Milky walnut 07



Walnut 04



Cognac 05



Dark walnut 08



Wenge 09



FINITIONS TISSU ET SIMILICUIR



Lars 27 - fabric



Lars 59 - fabric



Lars 73 - fabric



Lars 75 - fabric



Lars 77 - fabric



Lars 81 - fabric



Lars 88 - fabric



Lars 89 - fabric



Lars 92 - fabric



Lars 98 - fabric



Lars 99 - fabric



Lars 100 - fabric



Vintage 200 Natural - eco-leather



Vintage 215 Cognac - eco-leather



Vintage 805 Dark Brown - eco-leather



Vintage 812 Dark Chocolate - eco-leather

Description



189.CH.W
CHAISE A 1260

Chaise Bistrot en Bois
Matière, Bois de hêtre
Assise en bois
Poids 4,9 kg



190.CH.W
CHAISE A 1260 Assise tapissée

Chaise Bistrot en Bois
Matière, Bois de hêtre
Assise en tissu ou similicuir
Poids 4,9 kg



191.CH.W
TABOURET BST 1260

Tabouret Bistrot en Bois
Matière, Bois de hêtre
assise en bois
Repose pied en bois
Poids 5,2 kg



FINITIONS BOIS



FINITIONS TISSU ET SIMILICUIR



Description



192.CH.W
TABOURET BST 1260 Assise tapissée

Tabouret Bistrot en Bois
Matière, Bois de hêtre
assise en tissu ou similicuir
Poids 5,2 kg



193.CH.W
CHAISE A 5910

Chaise en Bois
Matière, Bois de hêtre
Assise en bois
Poids 5,5 kg



194.CH.W
CHAISE A 5910 Assise tapissée

Chaise en Bois
Matière, Bois de hêtre
Assise en tissu ou similicuir
Poids 5,5 kg



FINITIONS BOIS



FINITIONS TISSU ET SIMILICUIR



Description



195.CH.W
TABOURET BST 5910 Assise tapissée

Tabouret en Bois
Matière, Bois de hêtre
Assise en tissu ou similicuir
Poids 7,8 kg



196.CH.W
TABOURET BST 5910

Tabouret en Bois
Matière, Bois de hêtre
Assise en bois
Poids 7,8 kg



197.CH.W
CHAISE A-2302

Chaise en Bois
Matière, Bois de hêtre
Assise en bois
Poids 5,8 kg



FINITIONS BOIS

							
Natural beech 01	Honey 02	Rustic 04	Milky walnut 07	Walnut 04	Cognac 05	Dark walnut 08	Wenge 09

FINITIONS TISSU ET SIMILICUIR

							
Lars 27 - fabric	Lars 59 - fabric	Lars 73 - fabric	Lars 75 - fabric	Lars 77 - fabric	Lars 81 - fabric	Lars 88 - fabric	Lars 89 - fabric
							
Lars 92 - fabric	Lars 98 - fabric	Lars 99 - fabric	Lars 100 - fabric	Vintage 200 Natural - eco-leather	Vintage 215 Cognac - eco-leather	Vintage 805 Dark Brown - eco-leather	Vintage 812 Dark Chocolate - eco-leather

Description



198.CH.W

CHAISE A-2302 Assise et dossier tapissés

Chaise en Bois

Matière, Bois de hêtre

Assise et dossier en tissu ou similicuir

Poids 5,8 kg





199.CH.W

FAUTEUIL B-2302

Chaise en Bois avec accoudoirs

Matière, Bois de hêtre

Assise en bois

Poids 7,2 kg





200.CH.W

FAUTEUIL B-2302 Assise et dossier tapissés

Chaise en Bois avec accoudoirs

Matière, Bois de hêtre

Assise et dossier en tissu ou similicuir

Poids 7,2 kg



FINITIONS BOIS							
							
Natural beech 01	Honey 02	Buttled 06	Milky walnut 07	Walnut 04	Cognac 05	Dark walnut 08	Wenge 09
FINITIONS TISSU ET SIMILICUIR							
							
Lars 27 - fabric	Lars 59 - fabric	Lars 73 - fabric	Lars 75 - fabric	Lars 77 - fabric	Lars 81 - fabric	Lars 88 - fabric	Lars 89 - fabric
							
Lars 92 - fabric	Lars 98 - fabric	Lars 99 - fabric	Lars 100 - fabric	Vintage 200 Natural - eco-leather	Vintage 215 Cognac - eco-leather	Vintage 805 Dark Brown - eco-leather	Vintage 812 Dark Chocolate - eco-leather

Description



201.CH.W
CHAISE A-9907/2

Chaise en Bois
Matière, Bois de hêtre
Assise en bois
Poids 6,2 kg



202.CH.W
CHAISE A-9907/2 Assise tapissée

Chaise en Bois
Matière, Bois de hêtre
Assise tissu ou similicuir
Poids 6,2 kg



203.CH.W
CHAISE A-9907/2

Chaise en Bois
Matière, Bois de hêtre
Assise en bois
Poids 6,5 kg



FINITIONS BOIS							
							
Natural beech 01	Honey 02	Rustic 04	Milky walnut 07	Walnut 04	Cognac 05	Dark walnut 08	Wenge 09
FINITIONS TISSU ET SIMILICUIR							
							
Lars 27 - fabric	Lars 59 - fabric	Lars 73 - fabric	Lars 75 - fabric	Lars 77 - fabric	Lars 81 - fabric	Lars 88 - fabric	Lars 89 - fabric
							
Lars 92 - fabric	Lars 98 - fabric	Lars 99 - fabric	Lars 100 - fabric	Vintage 200 Natural - eco-leather	Vintage 215 Cognac - eco-leather	Vintage 805 Dark Brown - eco-leather	Vintage 812 Dark Chocolate - eco-leather

Description



204.CH.W
CHAISE A-9907/2 Assise tapissée

Chaise en Bois
Matière, Bois de hêtre
Assise en tissu ou similicuir
Poids 6,5 kg



205.CH.W
TABOURET BST-9907

Tabouret en Bois
Matière, Bois de hêtre
Assise en bois
Poids 8,6 kg



206.CH.W
TABOURET BST-9907 Assise tapissée

Tabouret en Bois
Matière, Bois de hêtre
Assise en tissu ou similicuir
Poids 8,6 kg



FINITIONS BOIS							
							
Natural beech 01	Honey 02	Rustical 06	Milky walnut 07	Walnut 04	Cognac 05	Dark walnut 08	Vintage 09
FINITIONS TISSU ET SIMILICUIR							
							
Lars 27 - fabric	Lars 59 - fabric	Lars 73 - fabric	Lars 75 - fabric	Lars 77 - fabric	Lars 81 - fabric	Lars 88 - fabric	Lars 89 - fabric
							
Lars 92 - fabric	Lars 98 - fabric	Lars 99 - fabric	Lars 100 - fabric	Vintage 200 Natural - eco-leather	Vintage 215 Cognac - eco-leather	Vintage 805 Dark Brown - eco-leather	Vintage 812 Dark Chocolate - eco-leather

Description



207.CH.W
CHAISE A-1803

Chaise en Bois
Matière, Bois de hêtre
Assise en bois
Poids 4 kg



208.CH.W
CHAISE A-1803 Assise tapissée

Chaise en Bois
Matière, Bois de hêtre
Assise en tissu ou similicuir
Poids 4 kg



209.CH.W
FAUTEUIL B-1803

Chaise en bois avec accoudoirs
Matière, Bois de hêtre
Assise en bois
Poids 5,6 kg



FINITIONS BOIS							
							
Natural beech 01	Honey 02	Rustic 03	Milky walnut 07	Walnut 04	Cognac 05	Dark walnut 08	Wenge 09
FINITIONS TISSU ET SIMILICUIR							
							
Lars 27 - fabric	Lars 59 - fabric	Lars 73 - fabric	Lars 75 - fabric	Lars 77 - fabric	Lars 81 - fabric	Lars 88 - fabric	Lars 89 - fabric
							
Lars 92 - fabric	Lars 98 - fabric	Lars 99 - fabric	Lars 100 - fabric	Vintage 200 Natural - eco-leather	Vintage 213 Cognac - eco-leather	Vintage 805 Dark Brown - eco-leather	Vintage 812 Dark Chocolate - eco-leather

Description



210.CH.W
FAUTEUIL B-1803 Assise tapissée

Chaise en Bois avec accoudoirs
Matière, Bois de hêtre
Assise en tissu ou similicuir
Poids 5,6 kg



211.CH.W
TABOURET BST-1803

Tabouret en Bois
Matière, Bois de hêtre
Assise en bois
Repose pied en acier noir
Poids 5,5 kg



212.CH.W
TABOURET BST-1803/1
Assise et dossier tapissés

Tabouret en Bois
Matière, Bois de hêtre
Assise en tissu ou similicuir
Repose pied en acier noir
Poids 5,5 kg



FINITIONS BOIS							
							
Natural beech 01	Honey 02	Rustical 06	Milky walnut 07	Walnut 04	Cognac 05	Dark walnut 08	Vintage 09
FINITIONS TISSU ET SIMILICUIR							
							
Lars 27 - fabric	Lars 59 - fabric	Lars 73 - fabric	Lars 75 - fabric	Lars 77 - fabric	Lars 81 - fabric	Lars 88 - fabric	Lars 89 - fabric
							
Lars 92 - fabric	Lars 98 - fabric	Lars 99 - fabric	Lars 100 - fabric	Vintage 200 Natural - eco-leather	Vintage 215 Cognac - eco-leather	Vintage 805 Dark Brown - eco-leather	Vintage 812 Dark Chocolate - eco-leather

Description



213.CH.W
CHAISE A-1609

Chaise en Bois
Matière, Bois de hêtre
Assise en bois
Poids 4 kg



214.CH.W
CHAISE A-1609 Assise tapissée

Chaise en Bois
Matière, Bois de hêtre
Assise en tissu ou similicuir
Poids 4 kg



215.CH.W
TABOURET CHAISE BST-1609/1 Assise tapissée

Tabouret en Bois
Matière, Bois de hêtre
Assise en tissu ou similicuir
Repose pied en acier noir
Poids 5,5 kg



FINITIONS BOIS							
							
Natural beech 01	Honey 02	Rustic 04	Milky walnut 07	Walnut 04	Cognac 05	Dark walnut 08	Wenge 09
FINITIONS TISSU ET SIMILICUIR							
							
Lars 27 - fabric	Lars 59 - fabric	Lars 73 - fabric	Lars 75 - fabric	Lars 77 - fabric	Lars 81 - fabric	Lars 88 - fabric	Lars 89 - fabric
							
Lars 92 - fabric	Lars 98 - fabric	Lars 99 - fabric	Lars 100 - fabric	Vintage 200 Natural - eco-leather	Vintage 213 Cognac - eco-leather	Vintage 805 Dark Brown - eco-leather	Vintage 812 Dark Chocolate - eco-leather

Description



216.CH.W
TABOURET T-1609/46

Tabouret en Bois
Matière, Bois de hêtre
Assise en bois
Poids 2,5 kg



217.CH.W
TABOURET BST-1609/75 Assise tapissée

Tabouret en Bois
Matière, Bois de hêtre
Assise en tissu ou similicuir
repose pied en acier noir
Poids 3,3 kg



218.CH.W
FAUTEUIL B-2320

Chaise en bois avec accoudoirs
Matière, Bois de hêtre
Assise en bois
Poids 5,5 kg







FINITIONS BOIS



FINITIONS TISSU ET SIMILICUIR



Description

	<p>219.CH.W CHAISE A-2320</p> <p>Chaise en Bois Matière, Bois de hêtre Assise en bois Poids 4,9 kg</p>	
	<p>220.CH.W CHAISE A-2320/1 Assise tapissée</p> <p>Chaise en Bois Matière, Bois de hêtre Assise en tissu ou similicuir</p>	
	<p>221.CH.W FAUTEUIL B-2320/2 Assise et dossier tapissés</p> <p>Chaise en bois avec accoudoirs Matière, Bois de hêtre Assise en tissu ou similicuir Poids 5,5 kg</p>	



FINITIONS BOIS							
							
Natural beech 01	Honey 02	Rustic 03	Milky walnut 07	Walnut 04	Cognac 05	Dark walnut 06	Wenge 09
FINITIONS TISSU ET SIMILICUIR							
							
Lars 27 - fabric	Lars 59 - fabric	Lars 73 - fabric	Lars 75 - fabric	Lars 77 - fabric	Lars 81 - fabric	Lars 88 - fabric	Lars 89 - fabric
							
Lars 92 - fabric	Lars 98 - fabric	Lars 99 - fabric	Lars 100 - fabric	Vintage 102 Natural - eco-leather	Vintage 113 Cognac - eco-leather	Vintage 805 Dark Brown - eco-leather	Vintage 812 Dark Chocolate - eco-leather

Studio Paname

SOMMAIRE 

CHAISES EN TISSU

Description



222.CH.W
CHAISE A
1413
Chaise en Bois
Matière, Bois de hêtre
Assise et dossier en tissu ou similicuir
Poids 7,9 kg



223.CH.W
TABOURET BST-1413
Tabouret en Bois
Matière, Bois de hêtre
Assise et dossier en tissu ou similicuir
Poids 7,9 kg



224.CH.W
CHAISE A
1412
Chaise en Bois
Matière, Bois de hêtre
Assise et dossier en tissu ou similicuir
Poids 7,9 kg



FINITIONS BOIS



FINITIONS TISSU ET SIMILICUIR



Description



225.CH.W
TABOURET BST-1412

Tabouret en Bois
Matière, Bois de hêtre
Assise et dossier en tissu ou similicuir
Poids 7,9 kg



226.CH.W
CHAISE A-9608

Chaise en Bois
Matière, Bois de hêtre
Assise et dossier en tissu ou similicuir
Poids 6 kg



227.CH.W
CHAISE A-9608/1

Chaise en Bois
Matière, Bois de hêtre
Assise et dossier en tissu ou similicuir
Poids 6 kg



FINITIONS BOIS								
								
Natural beech 01	Honey 02	Rustical 06	Milky walnut 07	Walnut 04	Cognac 05	Dark walnut 08	Wenge 09	
FINITIONS TISSU ET SIMILICUIR								
								
Lars 27 - fabric	Lars 59 - fabric	Lars 73 - fabric	Lars 75 - fabric	Lars 77 - fabric	Lars 81 - fabric	Lars 88 - fabric	Lars 89 - fabric	
								
Lars 92 - fabric	Lars 98 - fabric	Lars 99 - fabric	Lars 100 - fabric	Vintage 200 Natural - eco-leather	Vintage 215 Cognac - eco-leather	Vintage 803 Dark Brown - eco-leather	Vintage 812 Dark Chocolate - eco-leather	

Description



228.CH.W
FAUTEUIL B-9608/1

Chaise en Bois avec accoudoirs
Matière, Bois de hêtre
Assise et dossier en tissu ou similicuir
Poids 7 kg



229.CH.W
FAUTEUIL B-9608

Chaise en Bois avec accoudoirs
Matière, Bois de hêtre
Assise et dossier en tissu ou similicuir
Poids 7 kg



230.CH.W
TABOURET BST-9608

Tabouret en Bois
Matière, Bois de hêtre
Assise et dossier en tissu ou similicuir
Poids 8 kg



FINITIONS BOIS								
								
Natural beech 01	Honey 02	Rustical 06	Milky walnut 07	Walnut 04	Cognac 05	Dark walnut 08	Wenge 09	
FINITIONS TISSU ET SIMILICUIR								
								
Lars 27 - fabric	Lars 59 - fabric	Lars 73 - fabric	Lars 75 - fabric	Lars 77 - fabric	Lars 81 - fabric	Lars 88 - fabric	Lars 89 - fabric	
								
Lars 92 - fabric	Lars 98 - fabric	Lars 99 - fabric	Lars 100 - fabric	Vintage 200 Natural - eco-leather	Vintage 215 Cognac - eco-leather	Vintage 803 Dark Brown - eco-leather	Vintage 812 Dark Chocolate - eco-leather	

Description



231.CH.W
FAUTEUIL A 1801

Chaise en Bois
Matière, Bois de hêtre
Assise et dossier en tissu ou similicuir
Poids 7,9 kg



232.CH.W
FAUTEUIL B 1801

Chaise en Bois avec accoudoirs
Matière, Bois de hêtre
Assise et dossier en tissu ou similicuir
Poids 11 kg



233.CH.W
FAUTEUIL POP A-1901

Chaise en Bois
Matière, Bois de hêtre
Assise et dossier en tissu ou similicuir
Poids 8 kg



FINITIONS BOIS							
							
Natural beech 01	Honey 02	Rustic 06	Milky walnut 07	Walnut 04	Cognac 05	Dark walnut 08	Wenge 09
FINITIONS TISSU ET SIMILICUIR							
							
Lars 27 - fabric	Lars 59 - fabric	Lars 73 - fabric	Lars 75 - fabric	Lars 77 - fabric	Lars 81 - fabric	Lars 88 - fabric	Lars 89 - fabric
							
Lars 92 - fabric	Lars 98 - fabric	Lars 99 - fabric	Lars 330 - fabric	Vintage 208 Natural - eco-leather	Vintage 215 Cognac - eco-leather	Vintage 805 Dark Brown - eco-leather	Vintage 812 Dark Chocolate - eco-leather

Description

234.CH.W

FAUTEUIL POP B-1901



Chaise en bois avec accoudoirs
Matière, Bois de hêtre
Assise et dossier en tissu ou similicuir
Poids 8 kg



235.CH.W

FAUTEUIL POP AM-1901



Chaise POP
Structure en tube d'acier
Assise et dossier en tissu ou similicuir
Poids 7,6 kg



236.CH.W

FAUTEUIL POP BM-1901



Chaise POP
Structure en tube d'acier
Assise et dossier en tissu ou similicuir
Poids 7,8 kg



FINITIONS BOIS							
							
Natural beech 01	Honey 02	Rustical 06	Milky walnut 07	Walnut 04	Cognac 05	Dark walnut 08	Vierge 09
FINITIONS TISSU ET SIMILICUIR							
							
Lars 27 - fabric	Lars 59 - fabric	Lars 73 - fabric	Lars 75 - fabric	Lars 77 - fabric	Lars 81 - fabric	Lars 88 - fabric	Lars 89 - fabric
							
Lars 92 - fabric	Lars 98 - fabric	Lars 99 - fabric	Lars 100 - fabric	Vintage 200 Natural - eco leather	Vintage 215 Cognac - eco leather	Vintage 801 Dark Brown - eco leather	Vintage 812 Dark Chocolate - eco leather

Description



237.CH.W
CHAISE AM-2301

Chaise RISO
Structure en tube d'acier
Assise et dossier en tissu ou similicuir
Poids 6 kg



238.CH.W
FAUTEUIL BM-2301

Chaise RISO avec accoudoirs
Structure en tube d'acier
Assise et dossier en tissu ou similicuir
Poids 8 kg




FINITIONS TISSU ET SIMILICUIR

							
Lars 27 - fabric	Lars 59 - fabric	Lars 73 - fabric	Lars 75 - fabric	Lars 77 - fabric	Lars 81 - fabric	Lars 88 - fabric	Lars 89 - fabric
							
Lars 92 - fabric	Lars 98 - fabric	Lars 99 - fabric	Lars 100 - fabric	Vintage 200 Natural - eco-leather	Vintage 215 Cognac - eco-leather	Vintage 805 Dark Brown - eco-leather	Vintage 812 Dark Chocolate - eco-leather



Collection : Modern chairs





Description

001.M.S


CHAISE CANOVA

Chaise monobloc en polypropylène avec un coussin de siège rembourré pour l'intérieur et l'extérieur



Structure

- Plastique industriel recyclé postconsommateur

			
IS011	IS022	IP7608U	IR6013
Anthracite	Tabac	Marsala	Vert roseaun

			
R1012	R7001	R9001	P480C
Moutarde	Gris argenté	Blanc cassé	Cipria



002.M.S

TABOURET CANOVA bar stool

Tabouret monobloc en polypropylène avec un coussin de siège rembourré pour l'intérieur et l'extérieur
Hauteur d'assise disponible en 65cm et 75cm



Structure

- Plastique industriel recyclé postconsommateur

			
IS011	IS022	IP7608U	IR6013
Anthracite	Tabac	Marsala	Vert roseaun

			
R1012	R7001	R9001	P480C
Moutarde	Gris argenté	Blanc cassé	Cipria



003.M.S





CHAISE FELUCA





Structure métallique en tube ovale 40x20 mm, épaisseur 1,5 mm, laquée epoxy.
Assise et dossier en bois contreplaqué frêne, épaisseur 10,5 mm
Poids 7kg



Structure


- Acier


			
20	9004F	6013F	7006F
Blanc gaufré	Noir fine textured	Vert roseau	Gris taupe

			
79	78	6013F	7006F
Jaune ocre	Rouge corail	Vert roseau	Gris taupe

Assise et dossier

- Multiplis frêne

	
FRVAN	FRVAN
Naturel	Naturel

	
FRTA04	FRTA04
Teinté noir	Teinté noir



Description

004.M.S

CHAISE FELUCA POP


Structure métallique en tube ovale 40x20 mm, épaisseur 1,5 mm, laquée epoxy.
Assise et dossier en Polypropylène industriel post-consommation + fibre de verre
Poids 7kg



005.M.S

CHAISE FELUCA Bar stool


Structure métallique en tube ovale 40x20 mm, épaisseur 1,5 mm, laquée epoxy.
Assise et dossier en bois contreplaqué frêne, épaisseur 10,5 mm
Hauteur d'assise disponible en 65cm et 75cm
Poids 9 kg



006.M.S

CHAISE FELUCA POP Bar stool


Structure métallique en tube ovale 40x20 mm, épaisseur 1,5 mm, laquée epoxy.
Assise et dossier en Polypropylène industriel post-consommation + fibre de verre
Hauteur d'assise disponible en 65cm et 75cm
Poids 9kg


Cadre extérieur

- Acier

30-E
Blanc mat

31-E
Noir mat

70-E
Cipria

3009F-E
Rouge oxyde
finement
texturé

79-E
Ocre jaune

6013F-E
Roseau vert

Assise et dossier

- Plastique industriel recyclé postconsommateur

IR8022
Noir charbon

IP7608U
Marsala

• Polypropylène
S020
Blanc

P421C
Gris amande

P480C
Cipria

S529
Jaune ocre

R6013
Vert roseau

Assise et dossier

- Multiplis frêne

FRVAN
Naturel

FRTA04
Teinté noir



Description



007.M.S

CHAISE RELIEF wooden legs

Structure en bois de frêne
Assise et dossier en Polypropylène + fibre de verre
Poids 11 kg



008.M.S

FAUTEUIL RELIEF wooden legs

Structure en bois de frêne avec accoudoirs
Assise et dossier tapissés
Poids 12,5 kg



009.M.S

CHAISE RELIEF 4 legs

Structure en tube d'acier laqué epoxy
Assise et dossier en Polypropylène + fibre de verre
Poids 6,5 kg



010.M.S

CHAISE RELIEF 4 legs full upholstered

Structure en tube d'acier laqué epoxy
Assise et dossier tapissés
Poids 6,5 kg



<div> <div>CH0076</div> <div>CH0083</div> <div>CH0102</div> <div>CH0102</div> <div>CH0104</div> <div>CH0102</div> <div>CH0102</div> </div> <div> <div>CH0111</div> <div>CH0112</div> <div>CH0112</div> <div>CH0117</div> <div>CH0117</div> <div>CH0285</div> <div>CH0392</div> </div> <div> <div>CH0309</div> <div>CH0409</div> <div>CH0420</div> <div>CH0421</div> <div>CH0422</div> <div>CH0423</div> <div>CH0475</div> </div> <div> <div>CH0112</div> <div>CH0476</div> <div>CH0489</div> <div>CH0601</div> <div>CH0600</div> <div>CH0606</div> <div>CH0606</div> </div>	<div> <div>• Polypropylène</div> <div> <div>S020</div> <div>Blanc</div> </div> <div> <div>S529</div> <div>Ocre jaune</div> </div> </div> <div> <div> <div>R8022</div> <div>Noir charbon</div> </div> <div> <div>R6013</div> <div>Roseau</div> </div> </div> <div> <div> <div>S007</div> <div>Gris ciment</div> </div> <div> <div>S503</div> <div>Bleu poudre</div> </div> <div> <div>S514</div> <div>Sable</div> </div> </div>
---	--



Description

011.M.S

FAUTEUIL SICLA 4 legs

Structure en tube d'acier laqué epoxy
Assise et dossier en Polypropylène + fibre de verre
Poids 11 kg



012.M.S

FAUTEUIL SICLA wooden legs

Structure en bois de frêne
Assise et dossier en Polypropylène + fibre de verre
Poids 11 kg


Coque

• Polypropylène



S020
Blanc



R8022
Noir charbon



S514
Sable



R6013
Vert roseau



P7608U
Marsala



S011



S503



Description

013.M.S

CHAISE TONDINA POP 4 legs

Structure en tube d'acier laqué epoxy
Assise et dossier en Polypropylène + fibre de verre
Poids 6,5 kg



014.M.S

FAUTEUIL TONDINA POP 4 legs with arms

Structure en tube d'acier laqué epoxy
Accoudoirs
Assise et dossier en Polypropylène + fibre de verre
Poids 6,5 kg



015.M.S

TABOURET TONDINA POP

Structure en tube d'acier laqué epoxy Assise et dossier en Polypropylène + fibre de verre
Hauteur d'assise disponible en 67cm et 77cm
Poids 10 kg

**Coque**

• Polypropylène



S020
Blanc



R8022
Noir charbon



S514
Sable



R6013
Vert roseau



P7608U
Marsala



S011



S503

Description



016.M.S
CHAISE Tondina Fat 4 Legs

Structure en tube d'acier 4 pieds
Assise et dossier en tissu ou similicuir
Poids 7 kg



017.M.S
FAUTEUIL Tondina Fat 4 Legs with arms

Structure en tube d'acier 4 pieds avec accoudoirs
Assise et dossier en tissu ou similicuir
Poids 10 kg









018.M.S
TABOURET TONDINA POP tapissé

Structure en tube d'acier laqué epoxy
Assise et dossier tapissés
Hauteur d'assise disponible en 67cm et 77cm
Poids 9 kg



						
CH60081	CH60083	CH60114	CH60115	CH60116	CH60117	CH60999
						
CH61171	CH61172	CH61173	CH61174	CH61175	CH62086	CH63002
						
CH63099	CH64399	CH64200	CH64201	CH64202	CH64203	CH65171
						
CH66172	CH66174	CH68189	CH68191	CH68193	CH68195	CH68196

Structure			
• Acier			
			
20 Blanc gaufré	9004F Noir fine textured		
			
79 Jaune ocre	78 Rouge corail	6013F Vert roseau	7006F Gris fourterelle



Description

019.M.S

CHAISE PURE LOOP MONO 4 legs

Structure en tube d'acier laqué epoxy
Assise et dossier en Polypropylène + fibre de verre
Poids 6,5 kg



020.M.S

CHAISE PURE LOOP MONO LUGE

Structure en tube d'acier laqué epoxy
Assise et dossier en Polypropylène + fibre de verre
Poids 6,5 kg



021.M.S

CHAISE PURE LOOP MONO RETRO PIEDS BOIS

Structure en bois de frêne
Assise et dossier en Polypropylène + fibre de verre
Poids 11 kg


Coque

- Polypropylène industriel post-consommation


IR8022

Noir charbon


IR6013

Vert roseau


IP7608U

Marsala


IS503

Bleu poudre

- Polypropylène


S020

Blanc


S514

Sabbia


P421C

Gris amande



Description

022.M.S

CHAISE PURE LOOP MONO PIEDS BOIS

Structure en bois de frêne

Assise et dossier en Polypropylène + fibre de verre

Poids 11 kg



023.M.S

TABOURET PURE LOOP MINI DANDY

Structure en tube d'acier laqué epoxy Assise et dossier en Polypropylène + fibre de verre

Hauteur d'assise disponible en 65cm et 75cm

Poids 11 kg



024.M.S

TABOURET PURE LOOP MINI 4 legs

Structure en tube d'acier laqué epoxy

Assise et dossier en Polypropylène + fibre de verre

Hauteur d'assise disponible en 65cm et 75cm

Poids 11 kg

Coque

- Polypropylène industriel post-consommation


IR8022

Noir charbon


IR6013

Vert roseau


IP7608U

Marsala


IS503

Bleu poudre

- Polypropylène


S020

Blanc


S514

Sabbia


P421C

Gris amande



Description

025.M.S

TABOURET PURE LOOP MINI DANDY COQUE BOIS



Structure en tube d'acier laqué epoxy
Assise et dossier en Multipli de frêne
Hauteur d'assise disponible en 65cm et 75cm
Poids 11 kg



026.M.S

TABOURET PURE LOOP MINI ROD COQUE BOIS



Structure en acier chromé ou laqué epoxy
Assise et dossier en Polypropylène + fibre de verre
Réglable, hauteur d'assise 67/77 cm
Poids 11 kg

Coque

- Polypropylène industriel post-consommation



IR8022

Noir charbon



IR6013

Vert roseau



IP7608U

Marsala



IS503

Bleu poudre

- Polypropylène



S020

Blanc



S514

Sabbia



P421C

Gris amande





Description

027.M.S

CHAISE GURI PIEDS BOIS

Chaise sans accoudoirs, 4 pieds en bois chêne vernis naturel, vernis couleur noir ou huilé naturel couleur smoke.

Assise et dossier d'une seule pièce de polypropylène + fibre de verre



028.M.S

CHAISE GURI PIEDS METAL

Chaise empilable sans accoudoirs, structure en tube d'acier de Ø18mm peint en poudre. Assise et dossier d'une seule pièce de polypropylène + fibre de verre



029.M.S

CHAISE GURI PIEDS ETOILE BOIS

Chaise sans accoudoirs non pivotante, base 4 branches en bois de chêne vernis naturel, vernis couleur noir ou huilé naturel couleur smoke. Assise et dossier d'une seule pièce de polypropylène + fibre de verre



Couleurs

Consulter les finitions disponibles par collection dans le catalogue.

Couleur / C-002 Black	Couleur / C-7020 Navy Blue	Couleur / C-879 Graphite Grey	Couleur / C-052 Traffic grey
Couleur / C-5040 Bordeaux	Couleur / C-3030 Terracotta	Couleur / C-3010 Latté	Couleur / C-1002 Ivory
Couleur / C-3040 Mint	Couleur / C-2050 Ochre	Couleur / C-051 Grey beige	Couleur / C-008 White



Description

239.BR

Chaise 4 pieds sans accoudoirs. Empilable

Chaise 4 pieds sans accoudoirs. Empilable. Taille réduite.

Finition époxy couleurs STD

Assise et dossier en POLYPRO couleurs STD



240.BR

Chaise 4 pieds avec accoudoirs. Empilable

Chaise 4 pieds avec accoudoirs. Empilable.

Finition époxy

Assise et dossier en POLYPRO



RAL 9005
Negro (N)
Black

RAL 9016
Blanco (B)
White

RAL 1019
Visón (VI)
Mink

RAL 6013
Green
(VE)

RAL 8004
Orange-brown
(OR)

RAL 7004
Gris (GR)
Grey


Description

241.BR
CHAISE AIA BOIS

Chaise sans accoudoirs, structure en tube d'acier peint. Assise et dossier en bois contreplaqué teinté. Patins rotule.

Empilable par 4



242.BR
CHAISE AIA BOIS ACCOUDOIRS

Chaise avec accoudoirs. Structure en tube d'acier peint. Assise et dossier en bois contreplaqué teinté. Patins rotule.

Empilable par 4



ÉCHANTILLONS DE
PEINTURES MÉTAL



Les échantillons de couleur sont à titre indicatif et ne garantissent pas la reproduction exacte des couleurs. Les couleurs peuvent varier en fonction des conditions d'éclairage et de la qualité des matériaux utilisés.





Description

243.BR

CHAISE 4 PIEDS SANS ACCOUDOIRS. EMPILABLE

Chaise 4 pieds sans accoudoirs. Empilable.
Finition époxy noir (N) ou blanc (B)
Assise et dossier en bois stratifié

Empilable par 4



244.BR

CHAISE 4 PIEDS SANS ACCOUDOIRS. EMPILABLE

Chaise 4 pieds avec accoudoirs. Empilable.
Finition époxy
Assise et dossier en bois stratifié

Empilable par 4



245.BR

CHAISE 4 PIEDS SANS ACCOUDOIRS. EMPILABLE

Tabouret 4 pieds, hauteur assise 750mm.
Empilable. Finition époxy .
Assise et dossier en bois stratifié


Empilable par 4




Laminated




LIGHT OAK (RB)


DARK OAK
(RBO)

ANTI-FINGERPRINT
BLACK (N)


WHITE (B)



Description

246.BR
CHAISE FLUIT



Matériaux thermoplastiques 100% recyclés
Le siège Fluit permet un empilement par 20 sièges.



247.BR
CHAISE FLUIT ACC



Matériaux thermoplastiques 100% recyclés
Le siège Fluit permet un empilement par 20 sièges avec accoudoirs



248.BR
TABOURET FLUIT



Tabouret Le siège Fluit permet un empilement par 6 sièges.
Matériaux thermoplastiques 100% recyclés



P50



P71



P60



P74



P68



P76

Description

249.BR
CHAISE KABI PIEDS BOIS , KBM1/P



Chaise avec quatre pieds en bois de hêtre sans accoudoirs.
Monocoque en polypropylène.



250.BR
CHAISE KABI PIEDS METAL



Chaise empilable sans accoudoirs.
Structure en tube Ø 16 mm en acier peint en poudre.
Monocoque en polypropylène.
Patins rotule.
Empilable par 6



251.BR
TABOURET KABI PIEDS BOIS



Tabouret avec pieds en bois de hêtre de 640 mm et repose-pieds chromé non empilable.
Assise monobloc en polypropylène 80% + 20% F.V.
Siège rembourré



457,00

Kabi Colors





Description



252.BR

CHAISE GURI PIEDS BOIS

Chaise sans accoudoirs, 4 pieds en bois chêne vernis naturel, vernis couleur noir ou huilé naturel couleur smoke.

Assise et dossier d'une seule pièce de polypropylène + fibre de verre



253.BR

CHAISE GURI PIEDS METAL

Chaise empilable sans accoudoirs, structure en tube d'acier de Ø18mm peint en poudre. Assise et dossier d'une seule pièce de polypropylène + fibre de verre



254.BR

CHAISE GURI PIEDS ETOILE BOIS

Chaise sans accoudoirs non pivotante, base 4 branches en bois de chêne vernis naturel, vernis couleur noir ou huilé naturel couleur smoke. Assise et dossier d'une seule pièce de polypropylène + fibre de verre



255.BR

CHAISE GURI PIEDS ETOILE BOIS

Chaise sans accoudoirs non pivotante, base 4 branches en bois de chêne vernis naturel, vernis couleur noir ou huilé naturel couleur smoke. Assise et dossier d'une seule pièce de polypropylène + fibre de verre




Description

256.BR

608 - Chaise plastique fixe


Chaise avec structure métallique en acier chromé et coque en plastique recyclée.



257.BR

608 - Chaise plastique fixe

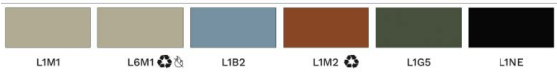
Chaise avec structure bois et coque en plastique recyclée.



258.BR

FIORE POLYPRO

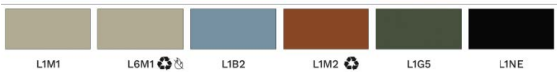
Monocoque en polypropylène avec accoudoirs |
Bâti 4 pieds en polypropylène | PIÉTEMENT
Polypropylène coloré



259.BR

FIORE PPOLYPRO. GALETTE

Monocoque en polypropylène avec accoudoirs |
Bâti 4 pieds en polypropylène | PIÉTEMENT
Polypropylène coloré:



Description



260.BR

CHAISE RELIEF 4 PIEDS

Structure en tube d'acier laqué epoxy 4 pieds
Assise et dossier en Polypropylène + fibre de verre
Poids 6,5 kg



261.BR

CHAISE RELIEF 4 PIEDS

Structure en tube d'acier laqué epoxy 4 pieds
Assise et dossier en Polypropylène + fibre de verre
Poids 6,5 kg



262.BR

CHAISE RELIEF LUGE

Structure en tube d'acier laqué epoxy Pieds luge
Assise et dossier en Polypropylène + fibre de verre
Poids 6,5 kg










263.BR

CHAISE RELIEF LUGE

Structure en tube d'acier laqué epoxy
Pieds luge
Assise et dossier en Polypropylène + fibre de verre
Poids 6,5 kg



• Polypropylène

				
S020 Blanc	R8022 Noir charbon	S007 Gris ciment	S503 Bleu poudre	S514 Sable
				
S529 Ocre jaune	R6013 Roseau canne			

A Panarea										abitec									
Les couleurs sont données à titre indicatif. Les couleurs réelles peuvent varier légèrement.		Informazioni colore: colori indicati sono solo a scopo informativo. I colori reali possono variare leggermente.		Informações de cor: as cores indicadas são apenas informativas. As cores reais podem variar ligeiramente.		Informazioni colore: colori indicati sono solo a scopo informativo. I colori reali possono variare leggermente.		Informações de cor: as cores indicadas são apenas informativas. As cores reais podem variar ligeiramente.		Les couleurs sont données à titre indicatif. Les couleurs réelles peuvent varier légèrement.		Informazioni colore: colori indicati sono solo a scopo informativo. I colori reali possono variare leggermente.		Informações de cor: as cores indicadas são apenas informativas. As cores reais podem variar ligeiramente.					
Colori: 100% pigmenti in polvere, 100% resina epossidica, 100% additivo UV.		Colori: 100% pigmenti in polvere, 100% resina epossidica, 100% additivo UV.		Colori: 100% pigmenti in polvere, 100% resina epossidica, 100% additivo UV.		Colori: 100% pigmenti in polvere, 100% resina epossidica, 100% additivo UV.		Colori: 100% pigmenti in polvere, 100% resina epossidica, 100% additivo UV.		Colori: 100% pigmenti in polvere, 100% resina epossidica, 100% additivo UV.		Colori: 100% pigmenti in polvere, 100% resina epossidica, 100% additivo UV.		Colori: 100% pigmenti in polvere, 100% resina epossidica, 100% additivo UV.					
Colori: 100% pigmenti in polvere, 100% resina epossidica, 100% additivo UV.		Colori: 100% pigmenti in polvere, 100% resina epossidica, 100% additivo UV.		Colori: 100% pigmenti in polvere, 100% resina epossidica, 100% additivo UV.		Colori: 100% pigmenti in polvere, 100% resina epossidica, 100% additivo UV.		Colori: 100% pigmenti in polvere, 100% resina epossidica, 100% additivo UV.		Colori: 100% pigmenti in polvere, 100% resina epossidica, 100% additivo UV.		Colori: 100% pigmenti in polvere, 100% resina epossidica, 100% additivo UV.		Colori: 100% pigmenti in polvere, 100% resina epossidica, 100% additivo UV.					
Colori: 100% pigmenti in polvere, 100% resina epossidica, 100% additivo UV.		Colori: 100% pigmenti in polvere, 100% resina epossidica, 100% additivo UV.		Colori: 100% pigmenti in polvere, 100% resina epossidica, 100% additivo UV.		Colori: 100% pigmenti in polvere, 100% resina epossidica, 100% additivo UV.		Colori: 100% pigmenti in polvere, 100% resina epossidica, 100% additivo UV.		Colori: 100% pigmenti in polvere, 100% resina epossidica, 100% additivo UV.		Colori: 100% pigmenti in polvere, 100% resina epossidica, 100% additivo UV.		Colori: 100% pigmenti in polvere, 100% resina epossidica, 100% additivo UV.					
Colori: 100% pigmenti in polvere, 100% resina epossidica, 100% additivo UV.		Colori: 100% pigmenti in polvere, 100% resina epossidica, 100% additivo UV.		Colori: 100% pigmenti in polvere, 100% resina epossidica, 100% additivo UV.		Colori: 100% pigmenti in polvere, 100% resina epossidica, 100% additivo UV.		Colori: 100% pigmenti in polvere, 100% resina epossidica, 100% additivo UV.		Colori: 100% pigmenti in polvere, 100% resina epossidica, 100% additivo UV.		Colori: 100% pigmenti in polvere, 100% resina epossidica, 100% additivo UV.		Colori: 100% pigmenti in polvere, 100% resina epossidica, 100% additivo UV.					
Colori: 100% pigmenti in polvere, 100% resina epossidica, 100% additivo UV.		Colori: 100% pigmenti in polvere, 100% resina epossidica, 100% additivo UV.		Colori: 100% pigmenti in polvere, 100% resina epossidica, 100% additivo UV.		Colori: 100% pigmenti in polvere, 100% resina epossidica, 100% additivo UV.		Colori: 100% pigmenti in polvere, 100% resina epossidica, 100% additivo UV.		Colori: 100% pigmenti in polvere, 100% resina epossidica, 100% additivo UV.		Colori: 100% pigmenti in polvere, 100% resina epossidica, 100% additivo UV.		Colori: 100% pigmenti in polvere, 100% resina epossidica, 100% additivo UV.					
Colori: 100% pigmenti in polvere, 100% resina epossidica, 100% additivo UV.		Colori: 100% pigmenti in polvere, 100% resina epossidica, 100% additivo UV.		Colori: 100% pigmenti in polvere, 100% resina epossidica, 100% additivo UV.		Colori: 100% pigmenti in polvere, 100% resina epossidica, 100% additivo UV.		Colori: 100% pigmenti in polvere, 100% resina epossidica, 100% additivo UV.		Colori: 100% pigmenti in polvere, 100% resina epossidica, 100% additivo UV.		Colori: 100% pigmenti in polvere, 100% resina epossidica, 100% additivo UV.		Colori: 100% pigmenti in polvere, 100% resina epossidica, 100% additivo UV.					
Colori: 100% pigmenti in polvere, 100% resina epossidica, 100% additivo UV.		Colori: 100% pigmenti in polvere, 100% resina epossidica, 100% additivo UV.		Colori: 100% pigmenti in polvere, 100% resina epossidica, 100% additivo UV.		Colori: 100% pigmenti in polvere, 100% resina epossidica, 100% additivo UV.		Colori: 100% pigmenti in polvere, 100% resina epossidica, 100% additivo UV.		Colori: 100% pigmenti in polvere, 100% resina epossidica, 100% additivo UV.		Colori: 100% pigmenti in polvere, 100% resina epossidica, 100% additivo UV.		Colori: 100% pigmenti in polvere, 100% resina epossidica, 100% additivo UV.					
Colori: 100% pigmenti in polvere, 100% resina epossidica, 100% additivo UV.		Colori: 100% pigmenti in polvere, 100% resina epossidica, 100% additivo UV.		Colori: 100% pigmenti in polvere, 100% resina epossidica, 100% additivo UV.		Colori: 100% pigmenti in polvere, 100% resina epossidica, 100% additivo UV.		Colori: 100% pigmenti in polvere, 100% resina epossidica, 100% additivo UV.		Colori: 100% pigmenti in polvere, 100% resina epossidica, 100% additivo UV.		Colori: 100% pigmenti in polvere, 100% resina epossidica, 100% additivo UV.		Colori: 100% pigmenti in polvere, 100% resina epossidica, 100% additivo UV.					
Colori: 100% pigmenti in polvere, 100% resina epossidica, 100% additivo UV.		Colori: 100% pigmenti in polvere, 100% resina epossidica, 100% additivo UV.		Colori: 100% pigmenti in polvere, 100% resina epossidica, 100% additivo UV.		Colori: 100% pigmenti in polvere, 100% resina epossidica, 100% additivo UV.		Colori: 100% pigmenti in polvere, 100% resina epossidica, 100% additivo UV.		Colori: 100% pigmenti in polvere, 100% resina epossidica, 100% additivo UV.		Colori: 100% pigmenti in polvere, 100% resina epossidica, 100% additivo UV.		Colori: 100% pigmenti in polvere, 100% resina epossidica, 100% additivo UV.					
Colori: 100% pigmenti in polvere, 100% resina epossidica, 100% additivo UV.		Colori: 100% pigmenti in polvere, 100% resina epossidica, 100% additivo UV.		Colori: 100% pigmenti in polvere, 100% resina epossidica, 100% additivo UV.		Colori: 100% pigmenti in polvere, 100% resina epossidica, 100% additivo UV.		Colori: 100% pigmenti in polvere, 100% resina epossidica, 100% additivo UV.		Colori: 100% pigmenti in polvere, 100% resina epossidica, 100% additivo UV.		Colori: 100% pigmenti in polvere, 100% resina epossidica, 100% additivo UV.		Colori: 100% pigmenti in polvere, 100% resina epossidica, 100% additivo UV.					
Colori: 100% pigmenti in polvere, 100% resina epossidica, 100% additivo UV.		Colori: 100% pigmenti in polvere, 100% resina epossidica, 100% additivo UV.		Colori: 100% pigmenti in polvere, 100% resina epossidica, 100% additivo UV.		Colori: 100% pigmenti in polvere, 100% resina epossidica, 100% additivo UV.		Colori: 100% pigmenti in polvere, 100% resina epossidica, 100% additivo UV.		Colori: 100% pigmenti in polvere, 100% resina epossidica, 100% additivo UV.		Colori: 100% pigmenti in polvere, 100% resina epossidica, 100% additivo UV.		Colori: 100% pigmenti in polvere, 100% resina epossidica, 100% additivo UV.					
Colori: 100% pigmenti in polvere, 100% resina epossidica, 100% additivo UV.		Colori: 100% pigmenti in polvere, 100% resina epossidica, 100% additivo UV.		Colori: 100% pigmenti in polvere, 100% resina epossidica, 100% additivo UV.		Colori: 100% pigmenti in polvere, 100% resina epossidica, 100% additivo UV.		Colori: 100% pigmenti in polvere, 100% resina epossidica, 100% additivo UV.		Colori: 100% pigmenti in polvere, 100% resina epossidica, 100% additivo UV.		Colori: 100% pigmenti in polvere, 100% resina epossidica, 100% additivo UV.		Colori: 100% pigmenti in polvere, 100% resina epossidica, 100% additivo UV.					
Colori: 100% pigmenti in polvere, 100% resina epossidica, 100% additivo UV.		Colori: 100% pigmenti in polvere, 100% resina epossidica, 100% additivo UV.		Colori: 100% pigmenti in polvere, 100% resina epossidica, 100% additivo UV.		Colori: 100% pigmenti in polvere, 100% resina epossidica, 100% additivo UV.		Colori: 100% pigmenti in polvere, 100% resina epossidica, 100% additivo UV.		Colori: 100% pigmenti in polvere, 100% resina epossidica, 100% additivo UV.		Colori: 100% pigmenti in polvere, 100% resina epossidica, 100% additivo UV.		Colori: 100% pigmenti in polvere, 100% resina epossidica, 100% additivo UV.					
Colori: 100% pigmenti in polvere, 100% resina epossidica, 100% additivo UV.		Colori: 100% pigmenti in polvere, 100% resina epossidica, 100% additivo UV.		Colori: 100% pigmenti in polvere, 100% resina epossidica, 100% additivo UV.		Colori: 100% pigmenti in polvere, 100% resina epossidica, 100% additivo UV.		Colori: 100% pigmenti in polvere, 100% resina epossidica, 100% additivo UV.		Colori: 100% pigmenti in polvere, 100% resina epossidica, 100% additivo UV.		Colori: 100% pigmenti in polvere, 100% resina epossidica, 100% additivo UV.		Colori: 100% pigmenti in polvere, 100% resina epossidica, 100% additivo UV.					
Colori: 100% pigmenti in polvere, 100% resina epossidica, 100% additivo UV.		Colori: 100% pigmenti in polvere, 100% resina epossidica, 100% additivo UV.		Colori: 100% pigmenti in polvere, 100% resina epossidica, 100% additivo UV.		Colori: 100% pigmenti in polvere, 100% resina epossidica, 100% additivo UV.		Colori: 100% pigmenti in polvere, 100% resina epossidica, 100% additivo UV.		Colori: 100% pigmenti in polvere, 100% resina epossidica, 100% additivo UV.		Colori: 100% pigmenti in polvere, 100% resina epossidica, 100% additivo UV.		Colori: 100% pigmenti in polvere, 100% resina epossidica, 100% additivo UV.					
Colori: 100% pigmenti in polvere, 100% resina epossidica, 100% additivo UV.		Colori: 100% pigmenti in polvere, 100% resina epossidica, 100% additivo UV.		Colori: 100% pigmenti in polvere, 100% resina epossidica, 100% additivo UV.		Colori: 100% pigmenti in polvere, 100% resina epossidica, 100% additivo UV.		Colori: 100% pigmenti in polvere, 100% resina epossidica, 100% additivo UV.		Colori: 100% pigmenti in polvere, 100% resina epossidica, 100% additivo UV.		Colori: 100% pigmenti in polvere, 100% resina epossidica, 100% additivo UV.		Colori: 100% pigmenti in polvere, 100% resina epossidica, 100% additivo UV.					
Colori: 100% pigmenti in polvere, 100% resina epossidica, 100% additivo UV.		Colori: 100% pigmenti in polvere, 100% resina epossidica, 100% additivo UV.		Colori: 100% pigmenti in polvere, 100% resina epossidica, 100% additivo UV.		Colori: 100% pigmenti in polvere, 100% resina epossidica, 100% additivo UV.		Colori: 100% pigmenti in polvere, 100% resina epossidica, 100% additivo UV.		Colori: 100% pigmenti in polvere, 100% resina epossidica, 100% additivo UV.		Colori: 100% pigmenti in polvere, 100% resina epossidica, 100% additivo UV.		Colori: 100% pigmenti in polvere, 100% resina epossidica, 100% additivo UV.					
Colori: 100% pigmenti in polvere, 100% resina epossidica, 100% additivo UV.		Colori: 100% pigmenti in polvere, 100% resina epossidica, 100% additivo UV.		Colori: 100% pigmenti in polvere, 100% resina epossidica, 100% additivo UV.		Colori: 100% pigmenti in polvere, 100% resina epossidica, 100% additivo UV.		Colori: 100% pigmenti in polvere, 100% resina epossidica, 100% additivo UV.		Colori: 100% pigmenti in polvere, 100% resina epossidica, 100% additivo UV.		Colori: 100% pigmenti in polvere, 100% resina epossidica, 100% additivo UV.		Colori: 100% pigmenti in polvere, 100% resina epossidica, 100% additivo UV.					
Colori: 100% pigmenti in polvere, 100% resina epossidica, 100% additivo UV.		Colori: 100% pigmenti in polvere, 100% resina epossidica, 100% additivo UV.		Colori: 100% pigmenti in polvere, 100% resina epossidica, 100% additivo UV.		Colori: 100% pigmenti in polvere, 100% resina epossidica, 100% additivo UV.		Colori: 100% pigmenti in polvere, 100% resina epossidica, 100% additivo UV.		Colori: 100% pigmenti in polvere, 100% resina epossidica, 100% additivo UV.		Colori: 100% pigmenti in polvere, 100% resina epossidica, 100% additivo UV.		Colori: 100% pigmenti in polvere, 100% resina epossidica, 100% additivo UV.					
Colori: 100% pigmenti in polvere, 100% resina epossidica, 100% additivo UV.		Colori: 100% pigmenti in polvere, 100% resina epossidica, 100% additivo UV.		Colori: 100% pigmenti in polvere, 100% resina epossidica, 100% additivo UV.		Colori: 100% pigmenti in polvere, 100% resina epossidica, 100% additivo UV.		Colori: 100% pigmenti in polvere, 100% resina epossidica, 100% additivo UV.		Colori: 100% pigmenti in polvere, 100% resina epossidica, 100% additivo UV.		Colori: 100% pigmenti in polvere, 100% resina epossidica, 100% additivo UV.		Colori: 100% pigmenti in polvere, 100% resina epossidica, 100% additivo UV.					
Colori: 100% pigmenti in polvere, 100% resina epossidica, 100% additivo UV.		Colori: 100% pigmenti in polvere, 100% resina epossidica, 100% additivo UV.		Colori: 100% pigmenti in polvere, 100% resina epossidica, 100% additivo UV.		Colori: 100% pigmenti in polvere, 100% resina epossidica, 100% additivo UV.		Colori: 100% pigmenti in polvere, 100% resina epossidica, 100% additivo UV.		Colori: 100% pigmenti in polvere, 100% resina epossidica, 100% additivo UV.		Colori: 100% pigmenti in polvere, 100% resina epossidica, 100% additivo UV.		Colori: 100% pigmenti in polvere, 100% resina epossidica, 100% additivo UV.					
Colori: 100% pigmenti in polvere, 100% resina epossidica, 100% additivo UV.		Colori: 100% pigmenti in polvere, 100% resina epossidica, 100% additivo UV.		Colori: 100% pigmenti in polvere, 100% resina epossidica, 100% additivo UV.		Colori: 100% pigmenti in polvere, 100% resina epossidica, 100% additivo UV.		Colori: 100% pigmenti in polvere, 100% resina epossidica, 100% additivo UV.		Colori: 100% pigmenti in polvere, 100% resina epossidica, 100% additivo UV.		Colori: 100% pigmenti in polvere, 100% resina epossidica, 100% additivo UV.		Colori: 100% pigmenti in polvere, 100% resina epossidica, 100% additivo UV.					
Colori: 100% pigmenti in polvere, 100% resina epossidica, 100% additivo UV.		Colori: 100% pigmenti in polvere, 100% resina epossidica, 100% additivo UV.		Colori: 100% pigmenti in polvere, 100% resina epossidica, 100% additivo UV.		Colori: 100% pigmenti in polvere, 100% resina epossidica, 100% additivo UV.		Colori: 100% pigmenti in polvere, 100% resina epossidica, 100% additivo UV.		Colori: 100% pigmenti in polvere, 100% resina epossidica, 100% additivo UV.		Colori: 100% pigmenti in polvere, 100% resina epossidica, 100% additivo UV.		Colori: 100% pigmenti in polvere, 100% resina epossidica, 100% additivo UV.					
Colori: 100% pigmenti in polvere, 100% resina epossidica, 100% additivo UV.		Colori: 100% pigmenti in polvere, 100% resina epossidica, 100% additivo UV.		Colori: 100% pigmenti in polvere, 100% resina epossidica, 100% additivo UV.		Colori: 100% pigmenti in polvere, 100% resina epossidica, 100% additivo UV.		Colori: 100% pigmenti in polvere, 100% resina epossidica, 100% additivo UV.		Colori: 100% pigmenti in polvere, 100% resina epossidica, 100% additivo UV.		Colori: 100% pigmenti in polvere, 100% resina epossidica, 100% additivo UV.		Colori: 100% pigmenti in polvere, 100% resina epossidica, 100% additivo UV.					
Colori: 100% pigmenti in polvere, 100% resina epossidica, 100% additivo UV.		Colori: 100% pigmenti in polvere, 100% resina epossidica, 100% additivo UV.		Colori: 100% pigmenti in polvere, 100% resina epossidica, 100% additivo UV.		Colori: 100% pigmenti in polvere, 100% resina epossidica, 100% additivo UV.		Colori: 100% pigmenti in polvere, 100% resina epossidica, 100% additivo UV.		Colori: 100% pigmenti in polvere, 100% resina epossidica, 100% additivo UV.		Colori: 100% pigmenti in polvere, 100% resina epossidica, 100% additivo UV.		Colori: 100% pigmenti in polvere, 100% resina epossidica, 100% additivo UV.					
Colori: 100% pigmenti in polvere, 100% resina epossidica, 100% additivo UV.		Colori: 100% pigmenti in polvere, 100% resina epossidica, 100% additivo UV.		Colori: 100% pigmenti in polvere, 100% resina epossidica, 100% additivo UV.		Colori: 100% pigmenti in polvere, 100% resina epossidica, 100% additivo UV.		Colori: 100% pigmenti in polvere, 100% resina epossidica, 100% additivo UV.		Colori: 100% pigmenti in polvere, 100% resina epossidica, 100% additivo UV.		Colori: 100% pigmenti in polvere, 100% resina epossidica, 100% additivo UV.		Colori: 100% pigmenti in polvere, 100% resina epossidica, 100% additivo UV.					
Colori: 100% pigmenti in polvere, 100% resina epossidica, 100% additivo UV.		Colori: 100% pigmenti in polvere, 100% resina epossidica, 100% additivo UV.		Colori: 100% pigmenti in polvere, 100% resina epossidica, 100% additivo UV.		Colori: 100% pigmenti in polvere, 100% resina epossidica, 100% additivo UV.		Colori: 100% pigmenti in polvere, 100% resina epossidica, 100% additivo UV.		Colori: 100% pigmenti in polvere, 100% resina epossidica, 100% additivo UV.		Colori: 100% pigmenti in polvere, 100% resina epossidica, 100% additivo UV.		Colori: 100% pigmenti in polvere, 100% resina epossidica, 100% additivo UV.					
Colori: 100% pigmenti in polvere, 100% resina epossidica, 100% additivo UV.		Colori: 100% pigmenti in polvere, 100% resina epossidica, 100% additivo UV.		Colori: 100% pigmenti in polvere, 100% resina epossidica, 100% additivo UV.		Colori: 100% pigmenti in polvere, 100% resina epossidica, 100% additivo UV.		Colori: 100% pigmenti in polvere, 100% resina epossidica, 100% additivo UV.		Colori: 100% pigmenti in polvere, 100% resina epossidica, 100% additivo UV.		Colori: 100% pigmenti in polvere, 100% resina epossidica, 100% additivo UV.		Colori: 100% pigmenti in polvere, 100% resina epossidica, 100% additivo UV.					
Colori: 100% pigmenti in polvere, 100% resina epossidica, 100% additivo UV.		Colori: 100% pigmenti in polvere, 100% resina epossidica, 100% additivo UV.		Colori: 100% pigmenti in polvere, 100% resina epossidica, 100% additivo UV.		Colori: 100% pigmenti in polvere, 100% resina epossidica, 100% additivo UV.		Colori: 100% pigmenti in polvere, 100% resina epossidica, 100% additivo UV.		Colori: 100% pigmenti in polvere, 100% resina epossidica, 100% additivo UV.		Colori: 100% pigmenti in polvere, 100% resina epossidica, 100% additivo UV.		Colori: 100% pigmenti in polvere, 100% resina epossidica, 100% additivo UV.					
Colori: 100% pigmenti in polvere, 100% resina epossidica, 100% additivo UV.		Colori: 100% pigmenti in polvere, 100% resina epossidica, 100% additivo UV.		Colori: 100% pigmenti in polvere, 100% resina epossidica, 100% additivo UV.		Colori: 100% pigmenti in polvere, 100% resina epossidica, 100% additivo UV.		Colori: 100% pigmenti in polvere, 100% resina epossidica, 100% additivo UV.		Colori: 100% pigmenti in polvere, 100% resina epossidica, 100% additivo UV.		Colori: 100% pigmenti in polvere, 100% resina epossidica, 100% additivo UV.		Colori: 100% pigmenti in polvere, 100% resina epossidica, 100% additivo UV.					
Colori: 100% pigmenti in polvere, 100% resina epossidica, 100% additivo UV.		Colori: 100% pigmenti in polvere, 100% resina epossidica, 100% additivo UV.		Colori: 100% pigmenti in polvere, 100% resina epossidica, 100% additivo UV.		Colori: 100% pigmenti in polvere, 100% resina epossidica, 100% additivo UV.		Colori: 100% pigmenti in polvere, 100% resina epossidica, 100% additivo UV.		Colori: 100% pigmenti in polvere, 100% resina epossidica, 100% additivo UV.		Colori: 100% pigmenti in polvere, 100% resina epossidica, 100% additivo UV.		Colori: 100% pigmenti in polvere, 100% resina epossidica, 100% additivo UV.					
Colori: 100% pigmenti in polvere, 100% resina epossidica, 100% additivo UV.		Colori: 100% pigmenti in polvere, 100% resina epossidica, 100% additivo UV.		Colori: 100% pigmenti in polvere, 100% resina epossidica, 100% additivo UV.		Colori: 100% pigmenti in polvere, 100% resina epossidica, 100% additivo UV.		Colori: 100% pigmenti in polvere, 100% resina epossidica, 100% additivo UV.		Colori: 100% pigmenti in polvere, 100% resina epossidica, 100% additivo UV.		Colori: 100% pigmenti in polvere, 100% resina epossidica, 100% additivo UV.		Colori: 100% pigmenti in polvere, 100% resina epossidica, 100% additivo UV.					
Colori: 100% pigmenti in polvere, 100% resina epossidica, 100% additivo UV.		Colori: 100% pigmenti in polvere, 100% resina epossidica, 100% additivo UV.		Colori: 100% pigmenti in polvere, 100% resina epossidica, 100% additivo UV.		Colori: 100% pigmenti in polvere, 100% resina epossidica, 100% additivo UV.		Colori: 100% pigmenti in polvere, 100% resina epossidica, 100% additivo UV.		Colori: 100% pigmenti in polvere, 100% resina epossidica, 100% additivo UV.		Colori: 100% pigmenti in polvere, 100% resina epossidica, 100% additivo UV.		Colori: 100% pigmenti in polvere, 100% resina epossidica, 100% additivo UV.					
Colori: 100% pigmenti in polvere, 100% resina epossidica, 100% additivo UV.		Colori: 100% pigmenti in polvere, 100% resina epossidica, 100% additivo UV.		Colori: 100% pigmenti in polvere, 100% resina epossidica, 100% additivo UV.		Colori: 100% pigmenti in polvere, 100% resina epossidica, 100% additivo UV.		Colori: 100% pigmenti in polvere, 100% resina epossidica, 100% additivo UV.		Colori: 100% pigmenti in polvere, 100% resina epossidica, 100% additivo UV.		Colori: 100% pigmenti in polvere, 100% resina epossidica, 100% additivo UV.		Colori: 100% pigmenti in polvere, 100% resina epossidica, 100% additivo UV.					
Colori: 100% pigmenti in polvere, 100% resina epossidica, 100% additivo UV.		Colori: 100% pigmenti in polvere, 100% resina epossidica, 100% additivo UV.		Colori: 100% pigmenti in polvere, 100% resina epossidica, 100% additivo UV.		Colori: 100% pigmenti in polvere, 100% resina epossidica, 100% additivo UV.		Colori: 100% pigmenti in polvere, 100% resina epossidica, 100% additivo UV.		Colori: 100% pigmenti in polvere, 100% resina epossidica, 100% additivo UV.		Colori: 100% pigmenti in polvere, 100% resina epossidica, 100% additivo UV.		Colori: 100% pigmenti in polvere, 100% resina epossidica, 100% additivo UV.					
Colori: 100% pigmenti in polvere, 100% resina epossidica, 100% additivo UV.		Colori: 100% pigmenti in polvere, 100% resina epossidica, 100% additivo UV.		Colori: 100% pigmenti in polvere, 100% resina epossidica, 100% additivo UV.		Colori: 100% pigmenti in polvere, 100% resina epossidica, 100% additivo UV.		Colori: 100% pigmenti in polvere, 100% resina epossidica, 100% additivo UV.		Colori: 100% pigmenti in polvere, 100% resina epossidica, 100% additivo UV.		Colori: 100% pigmenti in polvere, 100% resina epossidica, 100% additivo UV.		Colori: 100% pigmenti in polvere, 100% resina epossidica, 100% additivo UV.					
Colori: 100% pigmenti in polvere, 100% resina epossidica, 100% additivo UV.		Colori: 100% pigmenti in polvere, 100% resina epossidica, 100% additivo UV.		Colori: 100% pigmenti in polvere, 100% resina epossidica, 100% additivo UV.		Colori: 100% pigmenti in polvere, 100% resina epossidica, 100% additivo UV.		Colori: 100% pigmenti in											



Description



264.BR

CHAISE PURE LOOP MONO 4 legs

Structure en tube d'acier laqué epoxy
Assise et dossier en Polypropylène + fibre de verre
Poids 6,5 kg



265.BR

CHAISE PURE LOOP MONO LUGE

Structure en tube d'acier laqué epoxy
Assise et dossier en Polypropylène + fibre de verre
Poids 6,5 kg



266.BR

CHAISE PURE LOOP MONO RETRO PIEDS BOIS

Structure en bois de frêne
Assise et dossier en Polypropylène + fibre de verre
Poids 11 kg



Coque

- Polypropylène industriel post-consommation


IR8022

Noir charbon


IR6013

Vert roseau


IP7608U

Marsala


IS503

Bleu poudre

- Polypropylène


S020

Blanc


S514

Sabbia


P421C

Gris amande



Fauteuils & canapés





Description

030.M.S

FAUTEUIL KABI PIEDS METAL

Chaise avec accoudoirs tapissés. Structure de tube de 16 mm peint. Monocoque en polypropylène tapissé avec accoudoirs en bois tapissés.



031.M.S

FAUTEUIL KABI PIEDS BOIS

Chaise avec accoudoirs tapissés. Structure de bois d'hêtre. Monocoque en polypropylène tapissé avec accoudoirs en bois tapissés.




032.M.S

TABOURET KABI LUGE, Tapissé

Tabouret empilable sans accoudoirs. Structure en traîneau en acier solide de 12 mm peint en poudre hauteur 760. Monocoque en polypropylène tapissé. Jeu de patins en polypropylène.


Tonal by Gabriel


GROUPE C



Tc-384 - TONAL 68999




Tc-385 - TONAL 68123




Tc-386 - TONAL 64218




Tc-387 - TONAL 64289




Tc-388 - TONAL 63898



Tc-389 - TONAL 62892



Tc-391 - TONAL 67090



Tc-392 - TONAL 66185



Tc-393 - TONAL 61188

Description



267.BR
TORO chaise PB, bois

Chaise rembourrée hauteur d'assise 49 cm avec structure en bois visible et

Dossier ouvert,

Rembourrage: Mousse standard

Revêtement: Aquaclean (LAVABLE)

Pieds en bois disponibles dans différentes teintes



268.BR
TORO chaise PM, métal

Chaise rembourrée hauteur d'assise 49 cm avec structure en bois visible et

Dossier ouvert,

Rembourrage: Mousse standard

Revêtement: Aquaclean (LAVABLE)

Pieds métalliques disponibles en différentes teintes.



269.BR
TORO chaise métal avec accoudoirs

Chaise rembourrée avec accoudoirs, hauteur d'assise 49 cm

Rembourrage: Mousse standard Revêtement: Aquaclean (LAVABLE) Pieds métalliques disponibles en différentes teintes.



Description



270.BR

Chaise Lena,

Chaise rembourrée
Rembourrage: Mousse standard
Revêtement: Aquaclean (LAVABLE)
Pieds en bois disponibles dans différentes teintes



271.BR

Chaise Lena avec accoudoirs

Chaise rembourrée avec accoudoirs
Rembourrage: Mousse standard
Revêtement: Aquaclean (LAVABLE)
Pieds en bois disponibles dans différentes teintes



272.BR

Tabouret. Lena, haut. d'assise 82cm

Tabouret rembourré hauteur d'assise 82 cm sans accoudoirs,
Revêtement: Aquaclean (LAVABLE)
Pieds en bois disponibles dans différentes teintes Re-
pose-pieds en métal, proposée en différentes couleurs.



Description



273.BR
Tabouret. Lena avec accoudoirs., haut. d'assise 82cm

Tabouret rembourré hauteur d'assise 82 cm avec accoudoirs

Revêtement: Aquaclean (LAVABLE)
Pieds en bois disponibles dans différentes teintes
Repose-pieds en métal, proposée en différentes couleurs.




274.BR
Fauteuil Lena, avec accoudoirs

Fauteuil rembourré avec accoudoirs haut. d'assise 44cm, largeur 73cm
Revêtement: Aquaclean (LAVABLE)
Pieds en bois disponibles dans différentes teintes



275.BR
Canapé 2-places Lena,

Banquette rembourrée à deux places avec accoudoirs
haut. d'assise 44cm, largeur 152cm
Revêtement: Aquaclean (LAVABLE)
Pieds en bois disponibles dans différentes teintes



Description

276.BR

Mood 95 chaise bois avec accoudoirs



Chaise à rembourrage avec accoudoirs, hauteur d'assise 48 cm, piétement fixe
Revêtement: Aquaclean (LAVABLE)
Pieds en bois disponibles en différentes teintes



277.BR

MOOD 95 chaise métal avec accoudoirs



Chaise à rembourrage avec accoudoirs, hauteur d'assise 48 cm,
Revêtement: Aquaclean (LAVABLE)
Pieds fixes en métal disponibles en différentes couleurs.



278.BR

MOOD 99 tabouret tournant. avec acc.



Tabouret à rembourrage soft avec accoudoirs, hauteur d'assise 82 cm, piétement tournant avec retour automatique.
Revêtement: Aquaclean (LAVABLE) Pieds en métal disponibles en différentes couleurs.



Description

279.BR

MOOD 100 chaise PM10,

Chaise rembourrée, hauteur d'assise 49 cm,
Revêtement: Aquaclean (LAVABLE)
Pieds en métal disponibles en différentes couleurs.



280.BR

MOOD 100 chaise PB10,

Chaise rembourrée, hauteur d'assise 49 cm,
Revêtement: Aquaclean (LAVABLE)
Pieds en bois disponibles dans différentes teintes



281.BR

MOOD 101 chaise avec accoudoirs. PM11,

Chaise rembourrée avec accoudoirs, hauteur
d'assise 49 cm,
Revêtement: Aquaclean (LAVABLE)
Pieds en métal disponibles en différentes cou-
leurs.



Description

282.BR

MOOD 101 chaise avec accoudoirs. PB11,

Chaise rembourrée avec accoudoirs, hauteur d'assise 49 cm,
Revêtement: Aquaclean (LAVABLE)
Pieds en bois disponibles dans différentes teintes



283.BR

Léi chaise PB,


Chaise rembourrée, hauteur d'assise 49 cm,
Revêtement: Aquaclean (LAVABLE)
Pieds en bois disponibles dans différentes teintes



284.BR

Léi chaise PB, uni, avec accoudoirs

Chaise rembourrée avec accoudoirs, hauteur d'assise 49 cm,
Revêtement: Aquaclean (LAVABLE)
Pieds en bois disponibles dans différentes teintes



Description



285.BR

MOOD 90 chaise PM16,

Chaise à rembourrage soft, hauteur d'assise 48 cm.
Revêtement: Aquaclean (LAVABLE) Pieds en métal disponibles en différentes couleurs.



286.BR

MOOD 90 chaise PB06,

Chaise à rembourrage soft, hauteur d'assise 48 cm, bicolour/bi-material, piètement fixe.
Revêtement: Aquaclean (LAVABLE)
Pieds en bois disponibles dans différentes teintes



287.BR

MOOD 90 tabouret PM25, haut.d'assise 82cm

Tabouret à rembourrage soft, hauteur d'assise 82 cm, uni-color, piètement tournant avec retour automatique. Revêtement: Aquaclean (LAVABLE) Pieds en métal disponibles en différentes couleurs.





Description

288.BR

CHAISE WEE EMPILABLE

Chaise fabriquée en bois d'hêtre massif avec Dossier contreplaqué.
Dossier en contreplaqué de hêtre moulé par chaleur et haute fréquence.
Dossier : mousse polyester de 28 Kg/m3.
Assise: mousse de polyuréthane de 35 kg / m3 Chaise empilable.



289.BR

CHAISE WEE

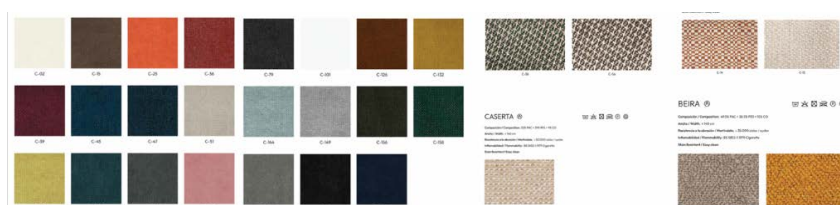
Chaise fabriquée en bois d'hêtre massif avec Dossier contreplaqué.
Dossier en contreplaqué de hêtre moulé par chaleur et haute fréquence.
Dossier : mousse polyester de 28 Kg/m3.
Assise: mousse de polyuréthane de 35 kg / m3 Chaise empilable



290.BR

FAUTEUIL ASTRID

Fauteuil fabriqué en métal et soudé.
Peinture époxy traitée au four.
Dossier et assise avec rembourrage fixe.
Dossier: mousse de polyuréthane de 28 Kg / m3
Dossier contreplaqué courbé par haute fréquence et chaleur.
Assise: mousse de polyuréthane de 35 kg / m3
Pieds munis de patins insonorisants de polyéthylène.



Description

291.BR
CHAISE WINNIE




Chaise réalisée en bois de hêtre massif,
Dossier en contreplaqué de hêtre moulé par
chaleur et haute fréquence.
Dos : mousse polyester de 28 Kg/m3.
Assise : mousse polyester 35 Kg/m3.
Assise et dossier à rembourrage fixe.



292.BR
CHAISE WINNIE



Fauteuil réalisée en bois de hêtre massif,
Dossier en contreplaqué de hêtre moulé par
chaleur et haute fréquence.
Dos : mousse polyester de 28 Kg/m3.
Assise : mousse polyester 35 Kg/m3.
Assise et dossier à rembourrage fixe.



Description



293.BR

CHAISE SAND P

Chaise réalisée en bois de hêtre massif,
Dossier de hêtre moulé par chaleur et haute
fréquence.
Assise et dossier à rembourrage fixe.
Dos : mousse polyester de 28 Kg/m3.
Assise : mousse polyester 35 Kg/m3.



294.BR

CHAISE SAND T

Chaise réalisée en bois de hêtre massif,
Dossier de hêtre moulé par chaleur et haute
fréquence.
Assise et dossier à rembourrage fixe.
Dos : mousse polyester de 28 Kg/m3.
Assise : mousse polyester 35 Kg/m3.



295.BR

CHAISE POLICE GC

Chaise à structure métallique en tube d'acier
avec joints boulonnés par des vis.
Dossier en contreplaqué de hêtre moulé par
chaleur et haute fréquence.
Dossier : mousse polyester de 28 Kg/m3.
Assise : mousse polyester 35 Kg/m3.
Assise et dossier à rembourrage fixe.





Description

296.BR

CHAISE PAULINA BAS


Chaise en bois de hêtre massif, système d'assemblage à tenon et à mortaise.

Dossier en contreplaqué de hêtre moulé par chaleur et finition hêtre haute fréquence.

Assise et dossier à rembourrage fixe.

Dos : mousse polyester de 28 Kg/m3.

Assise : mousse polyester 35Kg/m3.



297.BR

CHAISE CROSS METAL


Chaise fabriquée en métal et soudée avec

Dossier contreplaqué.

Peinture époxy traitée au four.

Dossier et assise avec rembourrage fixe.

Dossier: mousse de polyuréthane de 28 Kg / m3

Dossier contreplaqué courbé par haute fréquence et chaleur.

Assise: mousse de polyuréthane de 35 kg / m3 Pieds munis de patins insonorisants de polyéthylène.



298.BR

FAUTEUIL BOGART


Fauteuil fabriqué en métal et soudé.

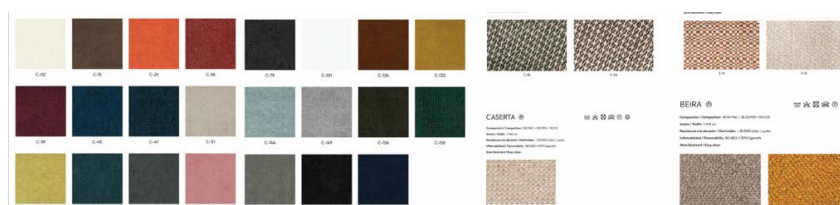
Peinture époxy traitée au four.

Dossier et assise avec rembourrage fixe.

Dossier: mousse de polyuréthane de 28 Kg / m3

Dossier contreplaqué courbé par haute fréquence et chaleur.

Assise: mousse de polyuréthane de 35 kg / m3 Pieds munis de patins insonorisants de polyéthylène.



Description

299.BR

FAUTEUIL LOUNGE Koko butaca métal



Fauteuil fabriquée en bois d'hêtre massif avec
Dossier contreplaqué
Vernis de fond et finition: polyuréthane, laquée
ou teintée.
Assise: mousse de polyuréthane de 35 kg / m3 de densité.
Tous les tissus de notre collection.
Laques et teintes de notre collection.



300.BR

FAUTEUIL LOUNGE MANTIS



Fauteuil avec structure en frêne massif.
Dossier et assise en MDF.
Dossier : mousse polyester de 28 Kg/m3.
Assise : mousse polyester 35 Kg/m3.
Assise et dossier à rembourrage fixe.
Tous les tissus de notre collection.
Laques et teintes de notre collection





Description

301.BR

FAUTEUIL LOUNGE BAGGY



Chaise avec appui-bras / Fauteuil fabriqué en métal et soudée.
Peinture époxy traitée au four.
Dossier et assise avec rembourrage fixe.
Assise: mousse de polyuréthane de 35 kg / m3
Dossier: mousse de polyuréthane de 28 Kg / m3
Pieds munis de patins insonorisants de polyéthylène.




302.BR

FAUTEUIL LOUNGE BRISA



Fauteuil réalisée en bois de hêtre massif.
Dossier : mousse polyester de 28 Kg/m3.
Assise : mousse polyester 35 Kg/m3.
Assise et dossier amovibles
Tous les tissus de notre collection.
Laques et teintes de notre collection.



Description

303.BR
FAUTEUIL BRENDA



Fauteuil fabriqué en métal et soudée.
Structure fabriqué en bois de pin massif et panneau MDF.
Peinture époxy traitée au four.
Dossier et assise avec rembourrage fixe.
Assise: mousse de polyuréthane de 35 kg / m3 de densité.
Dossier: mousse de polyuréthane de 28 Kg / m3 de densité.
Pieds munis de patins insonorisants de polyéthylène.



304.BR
FAUTEUIL WYA



Structure fabriqué en bois de pin massif et
panneaux MDF.
Pieds en bois d'hêtre massif.
Dossier et assise avec rembourrage fixe.
Dossier: mousse de polyuréthane de 28 Kg / m3
Assise: mousse de polyuréthane de 35 kg / m3
Option de base pivotante.



Description



305.BR
CHAISE Takumi side chair
Chaise avec assise et dossier rembourrés.
Structure en tube d'acier laqué epoxy 22mm



306.BR
FAUTEUIL Takumi armchair
Fauteuil avec assise et dossier rembourrés.
Structure en tube d'acier laqué epoxy 22mm



307.BR
Manta fauteuil 4 pieds acier
Fauteuil LOUNGE en polyuréthane mousse à froid
avec coussin,
Structure en acier noir
Tissu rembourrée



Structure
• Acier



9004F
Noir fine
textured



79
Jaune ocre



01
Chromé



20
Blanc gaufré



78
Rouge corail



87
Bleu univers

						
CH60081	CH60083	CH60114	CH60115	CH60116	CH60117	CH60999
						
CH61171	CH61172	CH61173	CH61174	CH61175	CH62086	CH63092
						
CH63099	CH64199	CH64200	CH64201	CH64202	CH64203	CH66171
						
CH66172	CH66174	CH68189	CH68191	CH68193	CH68195	CH68196




Description

308.BR

GINGER CHAIR


Fauteuil avec assise et dossier rembourrés. Structure en tube d'acier laqué epoxy 22mm



309.BR

GINGER LOUNGE

Fauteuil LOUNGE avec assise et dossier rembourrés.
Structure en tube d'acier laqué epoxy 22mm



310.BR

CHLOE FAUTEUIL


Avec structure métallique et dossier courbé pour un confort optimal.
Base en aluminium
Revêtement en imilicuir en PVC ignifuge



311.BR

CHARLOTTE FAUTEUIL

Avec structure métallique et dossier courbé pour un confort optimal.
Base en aluminium
Revêtement en imilicuir en PVC ignifuge



Description



312.BR

BOLERO fauteuil PB,

Fauteuil rembourré hauteur d'assise 45 cm, sans accoudoirs.

Options de revêtement : Tissu ou similicuir de notre collection,

Pieds en bois disponibles dans différentes teintes de hêtre,



313.BR

BOLERO fauteuil dossier haut PB, H 152 cm

Fauteuil rembourré hauteur d'assise 45 cm avec un dossier extra haut et coussin, sans accoudoirs.

Options de revêtement : Tissu ou similicuir de notre collection,

Pieds en bois disponibles dans différentes teintes



314.BR

Bolero 2-places PB, L 130 cm

Canapé deux places rembourré hauteur d'assise 45 cm, sans accoudoirs.

Options de revêtement : Tissu ou similicuir de notre collection

Pieds en bois disponibles dans différentes teintes



Description



315.BR

BOLERO fauteuil PM

Fauteuil rembourré hauteur d'assise 45 cm, sans accoudoirs.

Options de revêtement : Tissu ou similicuir de notre collection

Pieds en métal disponibles dans différentes couleurs.



316.BR

BOLERO fauteuil dossier haut PM, H115 cm

Fauteuil rembourré hauteur d'assise 45 cm avec dossier extra haut en coussin, sans accoudoirs.

Options de revêtement : Tissu ou similicuir de notre collection

Pieds en métal disponibles dans différentes couleurs.



317.BR

BOLERO 2-places PM, L 130 cm

Deux places rembourré hauteur d'assise 45 cm, sans accoudoirs.

Options de revêtement : Tissu ou similicuir de notre collection,

Pieds en métal disponibles dans différentes couleurs.



318.BR

BOLERO pouf avec base noir, diam 58 cm

Pouf rembourré hauteur d'assise 45 cm.

Options de revêtement : Tissu ou similicuir de notre collection

Base toujours en noir.



Description



319.BR

BOLERO faut. base noir,

Fauteuil rembourré hauteur d'assise 45 cm, sans accoudoirs.
Options de revêtement : Tissu ou similicuir
Base toujours en noir.



320.BR

BOLERO dossier haut. HD h 116 cm

Fauteuil rembourré hauteur d'assise 45 cm avec dossier extra haut et coussin, sans accoudoirs.
Options de revêtement : Tissu ou similicuir de notre collection
Base toujours en noir.



321.BR

BOLERO 2-places L 130 cm

Deux places rembourré hauteur d'assise 45 cm, sans accoudoirs.
Options de revêtement : Tissu ou similicuir de notre collection,
Base toujours en noir.



322.BR

BOLERO pouf duo avec base noir Dim L111 x P 50 cm

Pouf duo rembourré hauteur d'assise 45 cm.
Options de revêtement : Tissu ou similicuir de notre collection
Base toujours en noir.



Description

323.BR

Soda fauteuil AL 60 cm



Fauteuil rembourré avec boutons et couture contrastée, sans accoudoirs. Hauteur d'assise 46 cm, largeur 61 cm Revêtement: Aquaclean (LAVABLE) Couleur des boutons et couture contrastée au choix,
Pieds en bois disponibles dans différentes teintes



324.BR

Soda fauteuil ACC L 73 cm



Fauteuil rembourré avec boutons et couture contrastée.
Hauteur d'assise 46 cm, largeur 74 cm
Revêtement: Aquaclean (LAVABLE) Couleur des boutons et couture contrastée au choix,
Pieds en bois disponibles dans différentes teintes



325.BR

Soda 2-places L 121 cm



Deux places rembourré avec boutons et couture contrastée, sans accoudoirs.
Hauteur d'assise 46 cm, largeur 121 cm Revêtement: Aquaclean (LAVABLE) Couleur des boutons et couture contrastée au choix,
Pieds en bois disponibles dans différentes teintes



326.BR

Soda 2-places ACC L134 cm



Deux places rembourré avec accoudoirs, boutons et couture contrastée. Hauteur d'assise 46 cm, largeur 134 cm Revêtement: Aquaclean (LAVABLE) Couleur des boutons et couture contrastée au choix,



Description

327.BR
BANQUETTE ATLANIS BOIS



PRIX AU METRE LINEAIRE
DIM L100XP63XH95XHd'assise 47 cm
Banquette de restaurant avec base en panneau de particules plaqué en hêtre.
Structure intérieure en pin massif
Piétement en hêtre.
Assise et dossier en polyéther de densité 30 kg/m3 recouverts de fibre creuse siliconée



328.BR
BANQUETTE ATLANIS METAL



PRIX AU METRE LINEAIRE
DIM L100XP63XH95XHd'assise 47 cm
Banquette de restaurant avec base en panneau de particules plaqué en hêtre.
Structure intérieure en pin massif du pays.
Assise et dossier en polyéther de densité 30 kg/m3 recouverts de fibre creuse siliconée.
Pieds en métal laqué au four



329.BR
BANQUETTE POMPELLA



PRIX AU METRE LINEAIRE
DIM L100XP63XH95XHd'assise 48 cm
Structure avec pied en bois.
Banquette de restaurant avec base en panneau de particules plaqué en hêtre.
Structure intérieure en pin massif du pays.
Assise et dossier en polyéther de densité 30 kg/m3 recouverts de fibre creuse siliconée.
Zocle en métal laqué au four.



Description

330.BR

CANAPE DEMURE 3 PLACES

DIM L270XP106XH78XHAssise 41 cm



Structure en bois de pin massif avec des panneaux MDF et des sangles élastiques.
Base avec mousse de 18 kg/m3 de densité avec des parties recouvertes d'ouate de 150gr.
Coussins d'assise: mousse de 25 kg/m3 Soft recouvert d'ouate de 250 gr.
Dossier: mousse de 30 kg/m3 recouvert d'ouate de 250 gr.



331.BR

CANAPE DIXON 2 PLACES

DIM L160XP92XH85XHAssise 44 cm



Structure en bois de pin massif avec des panneaux MDF et des sangles élastiques.
Base avec mousse de 18 et 28 kg/m3 de densité avec des parties recouvertes d'ouate de 150gr.
Coussins d'assise: mousse de 32 Kg/m3 Soft recouvert d'ouate de 250 gr.
Coussins dossier: fibres creuses siliconées (type duvet).
Piétement métallique muni de patins insonorisants de polyéthylène.
Laque noire, blanche ou dorée.




332.BR

CANAPE DIXON 3 PLACES

DIM L200XP92XH85XHAssise 44 cm



Structure en bois de pin massif avec des panneaux MDF et des sangles élastiques.
Base avec mousse de 18 et 28 kg/m3 de densité avec des parties recouvertes d'ouate de 150gr.
Coussins d'assise: mousse de 32 Kg/m3 Soft recouvert d'ouate de 250 gr.
Coussins dossier: fibres creuses siliconées (type duvet).
Piétement métallique muni de patins insonorisants de polyéthylène.
Laque noire, blanche ou dorée.



Description

333.BR
CANAPE 2P BRENDA



Canapé fabriqué en métal et soudée.
Structure fabriqué en bois de pin massif et panneau MDF.
Peinture époxy traitée au four.
Dossier et assise avec rembourrage fixe.
Assise: mousse de polyuréthane de 35 kg / m3 de densité.
Dossier: mousse de polyuréthane de 28 Kg / m3 de densité.
Pieds munis de patins insonorisants de polyéthylène.



334.BR
CANAPE CHESTER VINTAGE 3 PLACES

DIM L215XP95XH874XHAssise 46cm



FINITION SIMILICUIR VALENCIA
Structure en bois de pin massif avec des panneaux MDF et des sangles élastiques.
Base avec mousse de 30 kg/m3 de densité Hard
Coussins d'assise : mousse de 32 kg/m3 Soft recouvert d'ouate de 250 gr.
Piétement en bois d'hêtre massif.



Description



335.BR
Fauteuil Livorno

Fauteuils avec pieds en bois de chêne
Entièrement rembourré avec accoudoirs
Profondeur d'assise 520 mm,
Hauteur d'assise 450 mm




336.BR
Fauteuil LUCA
Fauteuils avec pieds en bois de chêne Entièrement rembourré avec accoudoirs
Profondeur d'assise 520 mm,
Hauteur d'assise 450 mm



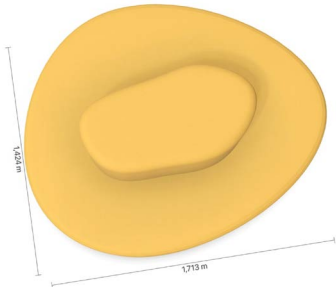
337.BR
Chaise Triest,

Trieste, chaise 4 pieds en bois massif base avec patins en feutre, fixe assise et coque arrière rembourrées,
Profondeur d'assise 480 mm,
Hauteur d'assise 480 mm



338.BR
Messina, banquette ronde d'accueil grand
DIM 172X142 cm

Banquette avec modules supérieurs, assise et dossier entièrement rembourrés
Hauteur d'assise 450 mm,



Fabrics

STEP						
						
617004	66018	617073	617007	66151	66152	66148
						
66011	66118	62073	66163	66120	61149	61525
						
60390	60011	60321	60999	63082	65023	64013
						
64159						

Description

339.BR



New York fauteuil
Fauteuil avec assise
en plume d'oie, structure 4 pieds noir
Tissu anti-taches ou similicuir

L88XP89XH72cm



340.BR



New York canapé 2/3 places
Canapé 2 places avec assise en plume d'oie,
structure 4 pieds noir
Tissu anti-taches ou similicuir

L210XP89XH72cm



ECOPELLE SOUL CAT 3 | CLASSE 1

SUPERFOLIE PU 100% BASE PL 85% COTONNE 15%
(ENV201-1 E 803 GREY PAINT 1

640	641	642	643	644	645
646	648				

VELOURS CAT 3 | CLASSE 1

ANTI MACCHIA
STAIN RESISTANT

SUPERFOLIE E BASE 100% POLIESTERE
DA 14450-0009

701	702	706	707	708	709
710	711	713	715	716	719
720	721				





Description



341.BR

FAUTEUIL LONGE PEB PIEDS BOIS

Pieds et structure en bois de frêne
Assise et dossier polyurethane foam tapissés



342.BR

FAUTEUIL LONGE PEB PIEDS Etoile metal

Pieds et structure en Acier
Assise et dossier polyurethane foam tapissés



343.BR

BOMBOM 4 Stars

Fauteuil entièrement tapissé
Base à 4 branches en acier inoxydable, en tube rond Ø 38 mm,
Assise et dossier en polyuréthane souple expansé à froid


ERA **camira** CAT.3 | CLASSE 1

100% POLIESTERE
EN 10211 - EN 10212


• Acier


30
Blanc mat

31
Noir mat

70
Cipria

3009F
Rouge oxyde

79
Ocre jaune

6013F
Roseau vert



Description

344.BR

Fauteuil Cuic 1 PAX L 86



Fauteuil LOUNGE Tapissé
L86 XP73,5XH74 cm
Intérieur en mousse de polyuréthane
(densité 28kg/m³),
Pieds en aluminium injecté laqué epoxy
Poids : 16 kg



345.BR

Canapé Cuic 2 PAX L158



Canapé LOUNGE Tapissé
L1585XP73,5XH74 cm
Intérieur en mousse de polyuréthane (densité 28kg/
m³),
Pieds en aluminium injecté laqué epoxy
Poids : 38 kg"



346.BR

CANAPE Cuic 3 PAX L 194 cm




Canapé LOUNGE Tapissé
L194XP73,5XH74 cm
Intérieur en mousse de polyuréthane
(densité 28kg/m³),
Pieds en aluminium injecté laqué epoxy
Poids : 55 kg



Tissu AY - Bouclé AY



Tissu BV - Valencia



Tissu AI - Radio



Description



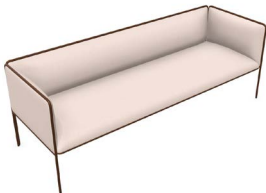
347.BR
FAUTEUIL Meetia 1 PAX L 70cm

Fauteuil LOUNGE Tapissé
DIM L70 XP68XH70 cm
(42 cm de hauteur d'assise) Intérieur en mousse de polyuréthane (densité 30 kg/m³),
Pieds en aluminium injecté laqué epoxy
Poids : 16 kg




348.BR
CANAPE Meetia 2 PAX L 141 cm

Fauteuil LOUNGE Tapissé
DIM L140 XP68XH70 cm
(42 cm de hauteur d'assise)
Intérieur en mousse de polyuréthane (densité 30 kg/m³),
Pieds en aluminium injecté laqué epoxy
Poids : 38 kg



349.BR
CANAPE Meetia 3 PAX L 201 cm

Fauteuil LOUNGE Tapissé
DIM L210 XP68XH70 cm
(42 cm de hauteur d'assise)
Intérieur en mousse de polyuréthane (densité 30 kg/m³),
Pieds en aluminium injecté laqué epoxy
Poids : 55 kg




Structure



Tissu AY - Bouclé AY



Tissu BV - Valencia



Tissu AI - Radio





Description

350.BR

FAUTEUIL Owwi 1PAX L 84 cm


Fauteuil LOUNGE Tapissé
DIM L84 XP72XH72 cm
(45 cm de hauteur d'assise)
Rembourrage avec ouate intérieure (densité 30 kg/m³),
Structure en tube d'acier cylindrique laminé à chaud Ø20mm

Poids : 11 kg




351.BR

CANAPE Owwi 2 PAX L143 cm


Canapé LOUNGE Tapissé
DIM 143,5X72X72 cm
(45 cm de hauteur d'assise)
Rembourrage avec ouate intérieure (densité 30 kg/m³),
Structure en tube d'acier cylindrique laminé à chaud Ø20mm

Poids : 21,45 kg


Tissu AY - Bouclé AY

Tissu BV - Valencia

Tissu AI - Radio


Description

352.BR
FAUTEUIL Cuneo, sofa 1-places



Cuneo, sofa 1-places
Rembourrage en mousse,
Base de cadre en acier laqué noir
Dim L68XP78XH79
Dim assise L60 X P51XH79cm



353.BR
Cuneo, sofa 2-places



Cuneo, sofa 2-places
Rembourrage en mousse,
Base de cadre en acier laqué noir
Dim L128XP78XH79
Dim assise L120 X P51XH79cm



354.BR
Cuneo, sofa 3-places



Cuneo, sofa 3-places
Rembourrage en mousse,
Base de cadre en acier laqué noir
Dim L168XP78XH79
Dim assise L160 X P51XH79cm



Fabrics



Description



355.BR
Como, sofa 1-places

Sofa 1-places
Rembourrage en mousse,
Entièrement tapissé
Base de cadre en acier laqué noir
Dim L94 X P76X H74cm
Dim d'assise L58 X P75X H44cm



356.BR
Como, sofa 2-places

Sofa 2-places
Rembourrage en mousse,
Entièrement tapissé
Base de cadre en acier laqué noir
Dim L153 X P76X H74cm
Dim d'assise L118 X P75X H44cm



357.BR
Como, sofa 3-places

Sofa 3-places
Rembourrage en mousse,
Entièrement tapissé
Base de cadre en acier laqué noir
Dim L214 X P76X H74cm
Dim d'assise L178 X P75X H44cm



Fabrics



Description

358.BR

Salo, canapé 2 places



Sofa 2-places
Rembourrage en mousse,
Entièrement tapissé
Base de cadre en acier laqué noir
Dim L173 X P91X H81cm



359.BR

Salo, canapé 3 places



Sofa 2-places
Rembourrage en mousse,
Entièrement tapissé
Base de cadre en acier laqué noir
Dim L213 X P91X H81cm



360.BR

Fauteuil pivotant. Base en bois à quatre branches



Fauteuil pivotant. 4 pieds chêne clair (RB) ou laqué couleurs du nuancier
Entièrement tapissé tissu ERA



361.BR

Fauteuil Peach pivotant.



Fauteuil pivotant. 4 pieds en croix chêne clair (RB) ou laqué couleurs du nuancier
Entièrement tapissé tissu ERA



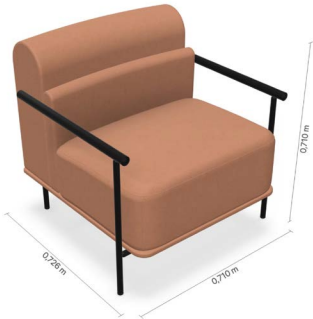
Description



362.BR
Fauteuil Mont blanc MBRMCB

DIM L71 X H 71 X P 72 cm

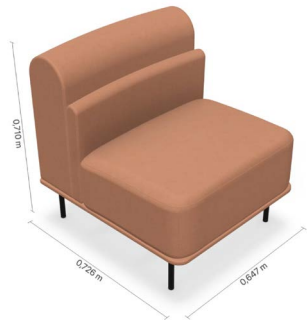
Structure métallique à quatre pieds fabriquée en tube d'acier rond peint en époxy métallisé. Dossier bas Mousse PU souple de différentes densités et épaisseurs avec support lombaire.



363.BR
Banquette Mont blanc MBRM

DIM L64 X H 71 X P 72 cm

Structure métallique à quatre pieds fabriquée en tube d'acier rond peint en époxy métallisé. Dossier bas Mousse PU souple de différentes densités et épaisseurs avec support lombaire.



364.BR
Banquette courbe Mont Blanc MBRMCB

DIM L96 X H 71 X P 72 cm

Structure métallique à quatre pieds fabriquée en tube d'acier rond peint en époxy métallisé. Dossier bas Mousse PU souple de différentes densités et épaisseurs avec support lombaire.



Era (Group B)					Camira Fabrics 100% Polyester / 210x200 Martindale Cycles				
									
CSM07 Connexion	CSM08 Aïana	CSM09 Cycle	CSM10 Chapter	CSM11 Faisant	CSM12 Présent	CSM13 Stage	CSM14 Timeless	CSM15 L'été	CSM16 L'été
									
CSM17 Esprit	CSM18 Splendid	CSM19 Signature	CSM20 Forward	CSM21 Indurata	CSM22 Esprit	CSM23 Splendid	CSM24 Signature	CSM25 Forward	CSM26 Indurata



Description

365.BR
Fauteuil MOM une place acc.

DIM L69 X H 72 X P 71 cm

Structure métallique à quatre pieds fabriquée en tube d'acier rond peint en époxy métallisé. Assise et dossier tapissés en Mousse PU souple de différentes densités et épaisseurs



366.BR
Fauteuil deux places acc

DIM L128 X H 72 X P 71 cm

Structure métallique à quatre pieds fabriquée en tube d'acier rond peint en époxy métallisé. Assise et dossier tapissés en Mousse PU souple de différentes densités et épaisseurs



Era (Group B)					Camira Fabrics 100% Polyester / 210x1000 Martindale Cycles				
									
CMF02 Generation	CMF03 Aurora	CMF04 Cyto	CMF08 Chapter	CMF11 Forecast					
									
CMF13 Present	CMF15 Stage	CMF16 Unleashed	CMF19 Calibre	CMF26 Icon					
									
CMF29 Esperanza	CMF31 Splendid	CMF35 Signature	CMF38 Forward	CMF44 Induranta					

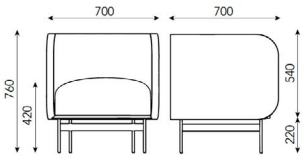


Description



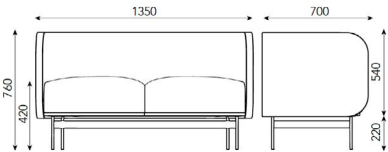
367.BR
Fauteuil Split SP1P
DIM L70 X H 76 X P 70 cm

Structure métallique à quatre pieds fabriquée en tube d'acier rond peint en époxy métallisé. Assise et dossier tapissés en Mousse PU souple de différentes densités et épaisseurs



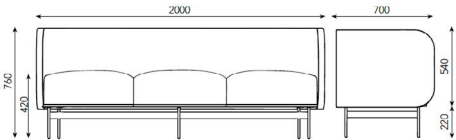
368.BR
Canapé Split 2P SP
DIM L135 X H 76 X P 70 cm

Structure métallique à quatre pieds fabriquée en tube d'acier rond peint en époxy métallisé. Assise et dossier tapissés en Mousse PU souple de différentes densités et épaisseurs



369.BR
Canapé Split 3 places SP
DIM L200 X H 76 X P 70 cm

Structure métallique à quatre pieds fabriquée en tube d'acier rond peint en époxy métallisé. Assise et dossier tapissés en Mousse PU souple de différentes densités et épaisseurs



Era (Group B)					Camira Fabrics 100% Polyester / $\geq 100,000$ Martindale Cycles				
									
CSE02 Generation	CSE03 Lifetime	CSE06 Cycle	CSE08 Chapter	CSE11 Forecast	CSE13 Prospect	CSE15 Stage	CSE16 Timeline	CSE19 Calendar	CSE26 Turn
									
CSE29 Experience	CSE31 Splendid	CSE35 Signature	CSE44 Forward	CSE48 Endurance					



Description



370.BR

LOFT FAUTEUIL

Fauteuil l.90x 80x70 cm
Structure en bois massif
Assise et dossier tapissés en Mousse PU souple de différentes densités et épaisseurs



371.BR

LOFT CANAPE 3 PLACES

Canapé 3place l.180x80x70 cm
Structure en bois massif
Assise et dossier tapissés en Mousse PU souple de différentes densités et épaisseurs



JET / CAT. F



Description

372.BR

FAUTEUIL acoustique Cremona, 1-places,



Sofa dossier haut 1-places
Rembourrage en mousse,
Entièrement tapissé
Base de cadre en acier laqué noir

Dim L114 X P73X H140cm
Roulettes en option



373.BR

CANAPE Cremona, sofa 2-places, haut



Sofa dossier haut 2-places
Rembourrage en mousse,
Entièrement tapissé
Base de cadre en acier laqué noir

Dim L173 X P73X H140cm
Roulettes en option



Fabrics

STEP						
						
67004	66018	67073	67007	66151	66152	66148
						
65011	68118	62073	68163	68120	61149	61103
						
60090	60011	60021	60999	63082	65023	64013
						
64159						

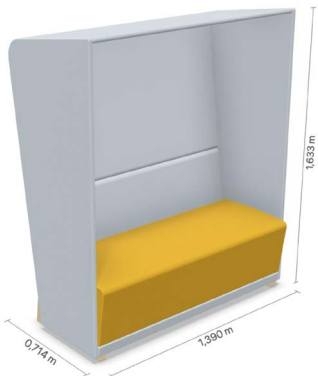
Description



374.BR
BANQUETTE ACOUSTIQUE CIRC L 140 cm

Banquette acoustique avec dossier et toit
entièrement rembourré en tissu

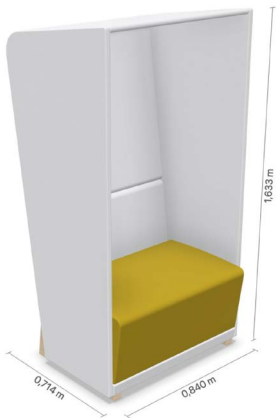
Dim : L.140cm H.165cm. P 72 cm




375.BR
BANQUETTE ACOUSTIQUE CIRC L 85 cm

Banquette acoustique avec dossier et toit
entièrement rembourré en tissu

DIM L.85cm H.165cm. P.72cm



JET / CALE



Description

376.BR
RUBICO LOUNGE 102 - Double acoustic sofa



RUBICO LOUNGE 102 - Fauteuil 2 places acoustic.

DIM L 129 X P 79 X H116 hauteur d'assise 40
Structure solide en bois avec rembourrage en polyuréthane.
Habillage tissu BONDAI



377.BR
RUBICO LOUNGE 100 - Single acoustic sofa



RUBICO LOUNGE 100 - Fauteuil 1 place acoustique.

DIM L 70 X P 79 X H116 hauteur d'assise 40
Structure solide en bois avec rembourrage en polyuréthane.
Habillage tissu BONDAI





Description

378.BR

PEOPLE COMPO 4 PLACES

PEOPLE Set dossier haut
COMPO 4 PLACES
DIM L 220 X P 160 X H132 hauteur d'assise 40
Rembourrage en mousse polyuréthane ignifuge
Structure interne en bois multi-ply
Habillage tissu FE
Table pied en métal noir ou blanc plateau
en bois laqué blanc, noir ou chêne

Composants supplémentaires inclus
1x 510 - Canapé 2 places dossier haut gauche
1x 530 - Panneau diviseur
1x 509 - Canapé 2 places dossier haut droit
1x 572 - Table accessoire 2 places



379.BR

PEOPLE COMPO 2 PLACES

PEOPLE Set dossier haut
COMPO 2 PLACES
DIM L 850 X P 160 X H132 hauteur d'assise 40
Rembourrage en mousse polyuréthane ignifuge
Structure interne en bois multi-ply
Habillage tissu FE
Table pied en métal noir ou blanc plateau en bois
laqué blanc, noir ou chêne

Composants supplémentaires inclus
1x 510 - Canapé 2 places dossier haut gauche
1x 530 - Panneau diviseur
1x 507 - Chasseuse dossier haut droit
1x 572 - Table accessoire 2 places



Description



380.BR

SOFA 2 PLACES L.86 X P.63 X H.127 ALPS306

Dimension L.86 X P.63 X H.127
Structure : aluminium moulé sous pression,
Finition peinture époxy texturée
Assise : Panneau en bois en Multiplis, épaisseur 20 mm
Garnissage en mousse de polyuréthane (PF 50/P FR)
Recouvert d'une ouate R&B ignifugée (100 g)
Revêtement au choix : tissu ou simili-cuir
Hauteur d'assise : 38 cm

Composants supplémentaires
inclus 1 x ALQS106



381.BR

SOFA 2 PLACES L.166 X P.63 X H.127 ALPS306

Dimension L.166 X P.63 X H.127
Structure : aluminium moulé sous pression,
Finition peinture époxy texturée
Assise : Panneau en bois en Multiplis, épaisseur 20 mm
Garnissage en mousse de polyuréthane (PF 50/P FR)
Recouvert d'une ouate R&B ignifugée (100 g)
Revêtement au choix : tissu ou simili-cuir
Hauteur d'assise : 38 cm

Composants supplémentaires
inclus 1 x ALQS306



CHILI CAT. 3

100% POLIESTERE RICICLATO
DEKO TEST CLASSE 1M



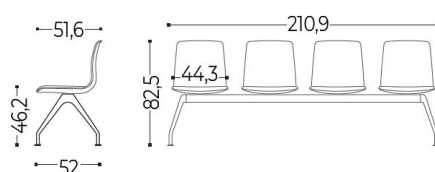


Description

099.ED

BANC Noom 50 / 4 places

L213XP52XH82,5 cm
 Finition structure: Poutre: Aluminium peint
 Piètement: Aluminium
 Siège: Polypropylène




POLYPROPYLÈNE



STRUCTURE

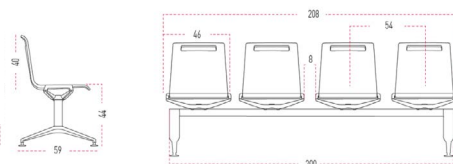
Aluminium



100.ED

BANC Mit / 4 PLACES

DIM 211X58XH81 cm
 Finition structure: Poutre: Aluminium
 Piètements: Aluminium peint
 Siège: Polypropylène
 Poids: 40 Kg




■ ASSIER ET DOSSIER



(voir fiche des finitions et des tissus)

STRUCTURE

Aluminium



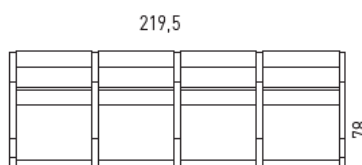
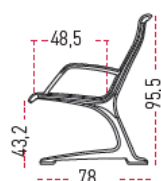


Description

101.ED

Banc passeport / tôle //4 places

219,5X78XH95 cm
Structure: Aluminium poli
Assise et dossier en tôle d'acier
Poids: 89 Kg



■ ASSISE ET DOSSIER (disponibles)



Aluminium



Noir



Rouge



Blanc



Orange



Pistache



Bleu

[voir fiche des finitions]

Couleurs optionnelles pour projets

102.ED

Banc Passeport / Bois/ 4 PLACES

220X78XH95 cm
Assise et dossier de bois Chêne
Structure: Aluminium poli
Poids: 87 Kg



■ ASSISE ET DOSSIER (disponibles)



Hêtre naturel



Chêne naturel



Tables polyvalentes



Description

382.BR

TABLE RONDE Ø80 cm X H75cm,

PLATEAU : Contre-plaqué + stratifié chant aile d'avion

STRUCTURE :acier laqué epoxy
colonne Ø60mm.



383.BR

TABLE CARRE DIM 70X70XH75cm

PLATEAU : Contre-plaqué + stratifié chant aile d'avion 20 mm

STRUCTURE :acier laqué epoxy
colonne Ø60mm.



384.BR

TABLE RECTANGLE 140X80XH74 cm

PLATEAU : Contre-plaqué + stratifié chant aile d'avion 20 mm

STRUCTURE :acier laqué epoxy
colonne Ø100mm.



Plateau: Mélaminé
EP 20 mm

FINITION DES PLATEAUX



PEINTURES METAL STRUCTURE



Description



385.BR
TABLE CARRE ANGLES ARR DIM 69x69x H 75 cm

Table de 750mm de haut composée d'une colonne centrale en acier peint et d'un plateau de 690x690mm.



386.BR
TABLE HAUTE DIM 69x69x H 94 cm ,

Table de 935mm de haut composée d'une colonne centrale en acier peint et d'un plateau de 690x690mm.




387.BR
TABLE BASSE DIM 59X59XH42 cm,

Table de 420mm de haut composée d'une colonne centrale en acier peint et d'un plateau de 590x590mm.



Plateau: Mèlaminé
EP 20 mm



FINITION DES PLATEAUX



PEINTURES METAL STRUCTURE



Description



103. T.A
TABLE RONDE Ø80 cm X H75cm

Table d'une hauteur de 750mm,
Plateau rond Ø800mm,
Base ronde Ø490mm et colonne Ø60mm.



104. T.A
TABLE CARRE DIM 70X70X H75 cm

Table d'une hauteur de 750mm,
Plateau carré 700x700mm
Base carrée 490x490mm et colonne Ø60mm.



105. T.A
TABLE RECTANGLE 140X80X H74 cm

Table d'une hauteur de 750mm,
Plateau rectangulaire de 1400x800mm, une
base rectangulaire de 490x615mm et colonne
de Ø100mm.



106. T.A
TABLE HAUTE RONDE Ø70 X H95 cm

Table d'une hauteur de 950mm,
Plateau rond Ø700mm, base ronde Ø490mm
et colonne Ø60mm.

Plateau: Mèlaminé
EP 20 mm

FINITION DES PLATEAUX



PEINTURES METAL STRUCTURE





Description



107.T.A

**TABLE HAUTE CARRE DIM 70x70 x H94 cm ,
AS52/M**

Table d'une hauteur de 950mm,
Plateau carré 700x700mm,
Base carrée 490x490mm et colonne Ø60mm.



108.T.A

TABLE CARRE ANGLES ARR DIM 69x69x H 75 CM

Table de H 750mm composée d'une colonne centrale en acier peint et d'un plateau de 690x690mm.



109.T.A

TABLE HAUTE DIM 69 x 69x H 94 cm

Table de 935mm de haut composée d'une colonne centrale en acier peint et d'un plateau de 690x690mm.



110.T.A

TABLE BASSE DIM 59X59XH42 cm, GU01/M

Table de 420mm de haut composée d'une colonne centrale en acier peint et d'un plateau de 590x590mm.

Plateau: Mélaminé
EP 20 mm

FINITION DES PLATEAUX



PEINTURES METAL STRUCTURE



Description



111.T.A
Tables TAR 60x60x60x h74 cm

Table 2 PAX
Dim 60x60xH74 cm
Colonne / Base: Acier Noir
Plateau: Mélaminé
Poids: 24 Kg



112.T.A
Tables TAR 90x60xh74 cm

Table rectangle 4 PAX
Colonne / Base: Acier Noir
Plateau: Mélaminé
Dimensions: 90*60*74 cm
Poids: 14 Kg




113.T.A
Tables TAR Ø 60xh74 cm


Colonne / Base: Acier Noir
Plateau: Mélaminé
Dimensions: Ø60xh74 cm
Poids: 24 Kg

Plateau: Mélaminé
EP 25 mm


Mélamine (25 mm)




00 BLANC




11 ACACIA




10 CHÊNE




07 CHÂTAIN




14 CENDRE




03 NOIR ANTIEMPRESSES



Finition Aluminium et revêtement époxy



Finition Blanche et revêtement époxy



Finition Noire et revêtement époxy



Description

114.T.A

Tables TAR 70x70xh74 cm



Colonne / Base: Acier Noir
Plateau: Compact HPL
Dimensions: 70*70*h73 cm
Poids: 25 Kg

115.T.A

Table TAR Ø 80*74 cm



Colonne / Base: Acier Noir
Plateau: Compact Dimen-
sions: Ø80*74 cm Poids:
17 Kg

116.T.A

Tables TAR 140x70xH74 cm



Table rectangle 4 PAX
Colonne / Base: Acier Noir
Plateau: Compact
Dimensions: 140*70*74 cm

Plateau compact HPL
EP 10 mm

Cœur noir


F20 BLANC
TRAFFIC

Cœur coloré



F36 PULPIS LIGHT


F21 MARMO
OLIMPO


F28 SAMAS BLACK


Finition Aluminium et
revêtement époxy

Finition Blanche et
revêtement époxy

Finition Noire et
revêtement époxy

Description

117.T.A
**Las Palmas table en bois massif, 70X70 cm
haut. 76cm**



Table avec plateau en bois massif 24mm
Avec chant droit, courbe ou biseauté
Dimensions: 70X70xh76
Matériau plateau: Hêtre
Matériau piétement: Métal



118.T.A
**Las Palmas table en bois massif,, 120X80 cm
haut. 76cm**



Table avec plateau en bois massif 24mm
Avec chant droit, courbe ou biseauté
Dimensions: 120X80xh76
Matériau plateau: Hêtre
Matériau piétement: Métal



119.T.A
**Las Palmas table en bois massif,, DIAM 70 cm
haut. 76cm**



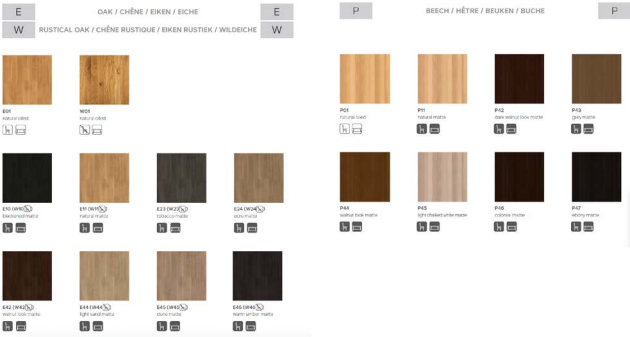
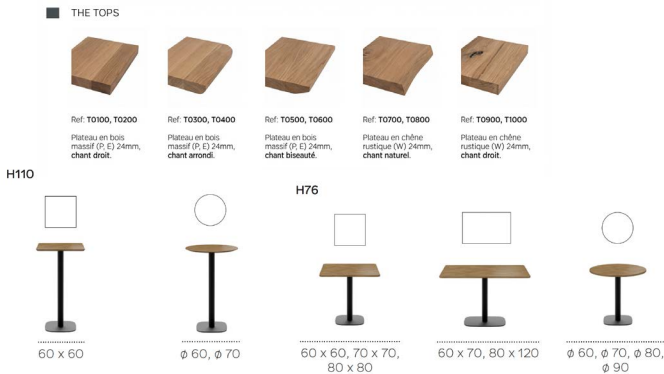
Table avec plateau en bois massif 24mm
avec chant droit, courbe ou biseauté
Dimensions: DIAM 70xh76
Matériau plateau : Hêtre
Matériau piétement: Métal



PLATEAU EN BOIS MASSIF

EP 24 mm

3 CHANT POSSIBLES



Description



120.T.A

Mallorca, table en bois massif haut. 110cm

Table en bois massif avec plateau 24mm avec chant droit.
DIM 140X80 X H110cm
Matériau plateau de table: Hêtre
Matériau piétement: Hêtre
Repose pied: Métal A01 Black

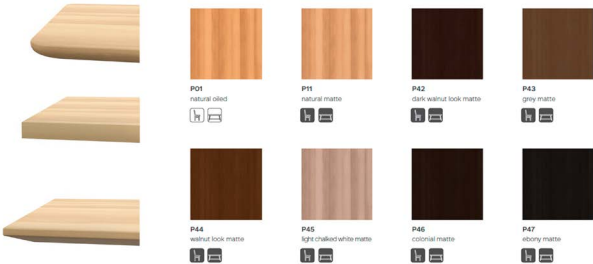


121.T.A

Malaga, Table en bois massif chêne rustique. Chant droit haut. 76cm

Table en bois massif avec plateau 24mm avec chant droit.
DIM 140X80 X H74cm
Matériau : CHÊNE RUSTIQUE VERNI

PLATEAU EN BOIS MASSIF
EP 24 mm
3 CHANT POSSIBLES





Description

TABLE MAY

122. T.A

DIM L200XP100XH74 cm

Pieds:

- Plaque métallique de 3 mm d'épaisseur avec Traitement d'oxydation contrôlé.
- Possibilité de laquer les pieds au four avec de la Peinture epoxy.
- Pieds munis de patins insonorisants en feutre.

Plateau :

- Panneau de particules plaqué en chêne ou en Hêtre, ou laqué, d'environ 3 cm d'épaisseur



TABLE MAY U

123. T.A

DIM L200XP100XH74 cm

Pieds: EN U

- Plaque métallique de 3 mm d'épaisseur avec Traitement d'oxydation contrôlé.
- Possibilité de laquer les pieds au four avec de la Peinture epoxy.
- Pieds munis de patins insonorisants en feutre.

Plateau :

- Panneau de particules plaqué en chêne ou en Hêtre, ou laqué, d'environ 3 cm d'épaisseur



ROBLES / OAKS



ROBLE NATURAL



ROBLE CANEL



ROBLE CENIZA



ROBLE NEGRO

METALES / METALS



ORO



BRONCE



COBRE



NEGRO TEXTURIZADO



BLANCO TEXTURIZADO



RAL 7034



RAL 1013



RAL 8021



RAL 7035



RAL 7016

Description

124.T.A

Table basse ronde DIAM 70cm H30 cm



DIAM 70cm H30 cm
Base: Tube d'acier Chromé
Plateau en mélamine 20 mm
Structure en métal chromé ou laqué noir /blanc



125.T.A

Table basse ronde DIAM 45 cm H50 cm



Table basse DIAM 45 cm H50 cm
Base: Tube d'acier Chromé
Plateau en mélamine 20 mm
Structure en métal chromé ou laqué noir /blanc



126.T.A

TABLE BASSE CARRE DIM 65X65XH33 cm



DIM 65X65XH33 cm
Base: Tube d'acier Chromé
Plateau en mélamine 20 mm
Structure en métal chromé ou laqué noir /blanc



127.T.A

TABLE BASSE CARRE DIM 44X44XH50 cm



DIM 44X44XH50 cm
Base: Tube d'acier Chromé
Plateau en mélamine 20 mm
Structure en métal chromé ou laqué noir /blanc





Description

388.BR

SIDE TABLE 400x280 mm X H 70 cm

Side Table rectangulaire

Base: Piétement table plat et structure métal verni

Finition étagère: Plan en MDF stratifié 400x280 mm X H 70 cm



389.BR

Tablette de projection Pro

Tablette de projection Pro , sans prise et cordon

Longueur: 61 cm - Largeur: 68 cm - Hauteur: 120 cm

Coloris: gris, blanc , noir

Nombre d'étagères: 2

Prise de courant: Non



390.BR

Table d'appoint

Table d'appoint

Longueur: 39 cm - Largeur: 41.4 cm - Hauteur: 62 cm

Coloris: gris, blanc , noir

Prise de courant: Non






Compléments



Description

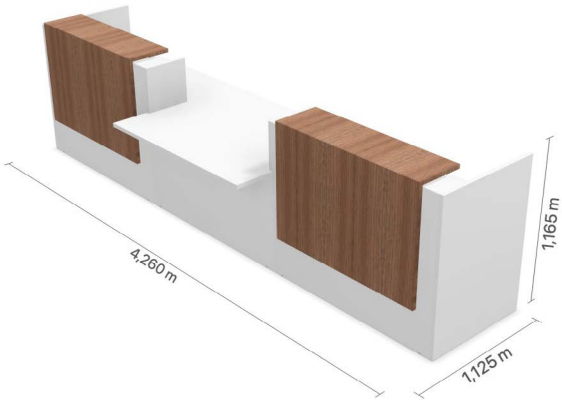
128.AC

BANQUE D4ACCUEIL QZ - PMR
DIM L.426 X P.112 X H.116 cm



Z2 COMPOSITION AVEC COMPTOIR BAS
INTERMÉDIAIRE
DIM L.426 X P.112 X H.116 cm
Structure en métal laqué époxy
Habillage et plateaux en mélamine EP
18mm

Composants supplémentaires inclus
OBTURATEUR PASSE CÂBLE
BANDE LED INTÉGRÉE



TOP SUPERPOSE EN MELAMINE

Réalisés en aggloméré ép. 30 mm revêtu sur deux cotés avec papier de mélamine anti-rayures et antireflet; chants droits en ABS ép. 2 mm. Les tops sont formé d'un panneau horizontal p. 350 mm et un panneau vertical coupés à 45° et reliés à 90° entre eux. Densité panneau: 670/730 kg/m³

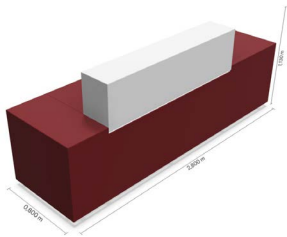


Finition en
mélamine:

BA	CL	EC	OL	NO	RK	DB
Blanc	Béton	Eucalyptus	Orme	Noyer Canalisto	Chêne	Orme Blancoli

Description

129.AC
BANQUE D'ACCUEIL Z ASYMÉTRIQUE L.280 x P 80 X H 113cm



Z1 COMPOSITION LINÉAIRE ASYMÉTRIQUE
L.280 AVEC DES MODULES BAS TERMINAUX,
ÉLÉMENT COURT À DROITE
FINITION MDF LAQUE COULEUR RAL SUR DE-
MANDE POSSIBLE



Finitions:

LB	LL	LS	LN	LE	LT	NU	NV
Blanc	Blanc Gris	Gris Sola	Beige Clair	Beige	Gris Beige	Marron foncé	Jaune moutarde
LA	NJ	LH	LH	LI	LZ	NO	LC
Orange	Orange brûlé	Rouge Feu	Rouge Pourpre	Rouge foncé	Bleu Saphire	Bleu Cobalt	Bleu Pigeon
LD	LP	NV	LF	LG	LO	LN	
Bleu Océan	Vert pâle	Vert olive	Telegris 4	Gris	Gris Orné	Noir Signalisation	

Délai de fabrication: 5 semaines; tous les finitions RAL sont disponibles sur requête

Description

391.BR

CONSOLE ACIER DIM L180XP38XH112 cm



Structure métallique composée de trois éléments
verticaux autoportants Châssis et étagères en métal
verniss à poudre
DIM L180XP38XH112 cm



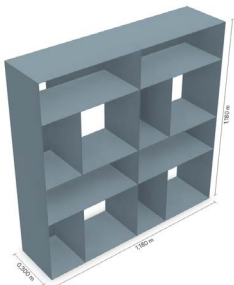
392.BR

BIBLIOTHÈQUE MODULAIRE

Bibliothèque modulaire composée
de 4 éléments 60X60 cm
Cadre et étagères en métal verniss à poudre
DIM L120XP30XH120 cm



Composants supplémentaires inclus
4 x B302 (code 500)



Description

393.BR

BIBLIOTHÈQUE HIKA

Étagère de 2400x317x2305 mm



Étagère de 2400x317x2305 mm
Composants supplémentaires inclus
7 x Rayon 2400x240 mm M-688 / Natural Walnut
3 x Colonne avec patin 2305 mm P-246 / Black/ Nœud P-225 / Polished
3 x Colonne avec fixation au mur 2305 mm P-246 / Black/ Nœud P-225 / Polished



394.BR














COMMODE HIKA

























Étagère de 2400x477x905 mm



Composants supplémentaires inclus
3 x Rayon 2400x400 mm M-688 / Natural Walnut
6 x Colonne avec patin 905 mm P-200 / Chromed/ Nœud P-225 / Polished
2 x Caisson 862x400x328 mm M-818 / Graphite



 Couleur / M-017 Bianco Polar / White Polar	 Couleur / M-025 Sahara / Sahara	 Couleur / M-021 Rosa Tazco / Rosa	 Couleur / M-024 Ripa Anicia / Red Clay
 Couleur / M-018 Roble Aurora / Oak Aurora	 Couleur / M-019 Negra Stone / Walnut Stone	 Couleur / M-023 Gris Anicia / Grey Clay	 Couleur / M-022 Verde Oliva / Olive Green
 Couleur / M-026 Roble Meaura / Oak Meaura	 Couleur / M-027 Negra Smoke / Smoke Walnut	 Couleur / M-020 Roble Smatra / Oak Smatra	 Couleur / M-016 Roble Azabache / Oak Azabache
 Couleur / M-016 Graphite / Graphite			

Metal / Paintures / RAL - référence approximative 1					
 Couleur / P-005 RAL 9005 Blanc Texturé	 Couleur / P-005 RAL 9005 Blanc Texturé	 Couleur / P-005 RAL 9005 Blanc Texturé	 Couleur / P-005 RAL 9005 Blanc Texturé	 Couleur / P-005 RAL 9005 Blanc Texturé	 Couleur / P-005 RAL 9005 Blanc Texturé
 Couleur / P-005 RAL 9005 Blanc Texturé	 Couleur / P-005 RAL 9005 Blanc Texturé	 Couleur / P-005 RAL 9005 Blanc Texturé	 Couleur / P-005 RAL 9005 Blanc Texturé	 Couleur / P-005 RAL 9005 Blanc Texturé	 Couleur / P-005 RAL 9005 Blanc Texturé
 Couleur / P-005 RAL 9005 Blanc Texturé	 Couleur / P-005 RAL 9005 Blanc Texturé	 Couleur / P-005 RAL 9005 Blanc Texturé	 Couleur / P-005 RAL 9005 Blanc Texturé	 Couleur / P-005 RAL 9005 Blanc Texturé	 Couleur / P-005 RAL 9005 Blanc Texturé
 Couleur / P-005 RAL 9005 Blanc Texturé	 Couleur / P-005 RAL 9005 Blanc Texturé	 Couleur / P-005 RAL 9005 Blanc Texturé	 Couleur / P-005 RAL 9005 Blanc Texturé	 Couleur / P-005 RAL 9005 Blanc Texturé	 Couleur / P-005 RAL 9005 Blanc Texturé

Description

395.BR

Étagère de 1200x317x955 mm

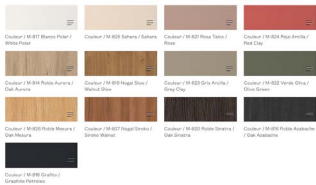


Étagère de 1200x317x955 mm

Composants supplémentaires inclus

4x Rayon 1200x240 mm M-819 / Walnut Slow

4x Colonne avec patin 955 mm P-250 / Mustard/ Nœud P-1017 / Apricot - Ochre



396.BR

Bibliothèque- L.180 / P.42 / H.170




Bibliothèque avec Structure en tube d'acier laqué epoxy.

Plateau et dos en mélamine EP20 mm

Dimension: L.180 / P.48.5 / H.170

Composants supplémentaires inclus

1 x Conteneur en métal - A' placer où il n'y a pas de fond - L.35 / P.35 / H.35



Description

130.T.A

BUFFET RIO L180xP47xH70cm



BUFFET 3 PORTES EN VERRE-L180xP47xH70cm
Structure et plateau en placage bois,
Portes en verre
Option plateau en marbre

Wooden parts Portes en madera



Top & legs Sólido y sólido



131.T.A

BUFFET DUNE



BUFFET 4 PORTES ET 2 TIROIRS-Double façade
ouverture deux cotés
HAUTEUR: L190xP45xH70
Structure et plateau en acier laqué
Façades en placage bois,

Table tops Sólidas mesa



Beiges Beiges



132.T.A

BAHUT STOCKHOLM L93xP46xH91



Bahut 2 PORTES (AVEC 2 ÉTAGÈRES)-
DIM L93xP46xH91
Avec passe-câbles
Plateau en aluminium
structure et portes : placage bois
Base en métal
Type de pied: H 17 cm
Pieds en métal: Bronze

Table tops Sólidas mesa



Beiges Beiges



Description

133.T.A

PORTE VALISE CRIS



DIM L100XP50XH45 cm
Structure en chêne massif.
Plateau MDF plaqué en chêne.
Munie des protecteurs en aluminium.
Pieds munis de patins insonorisants de nylon



MADERA / WOODS



UNICOLOR / UNICOLOUR



134.T.A


PORTE VALISE DACHS



DIM L75XP45XH55 cm
Structure en hêtre massif, assemblage à tenon et à mortaise.



ROBLES / OAKS



135.T.A

PORTE VALISE TILA



DIM L64XP42XH48 cm
Structure en hêtre massif, assemblage à tenon et à mortaise.



UNICOLOR / UNICOLOUR



MADERA / WOODS





Description

136.T.A

CUISINE L 220CM

Hors électroménager

Livraison incluse Cout de montage sur devis

- 1x bas, 3 tiroirs, poignée
- 1x Porte pour lave-vaisselle encastrable, poignée
- 1x bas pour évier intégré, tiroirs, poignée
- 1x Évier intégré, Blanco LEMIS XL 6 S-IF
- 1x Porte pour réfrigérateur, poignée
- 1x mural, porte, poignée
- 2 x Panneau latéral de finition, bas
- 2 x Panneau latéral de finition, mural
- 1x mural, porte, poignée
- 1x mural pr micro-ondes, porte, poignée
- 1x Range-couverts
- 1x mural, porte, poignée
- 1x Revêtement mural
- 1x Plan de travail
- 1x Plinthe
- 1x coût montage sur devis
- 1x Panneau, sous le Cabinet
- 1x LED set 4 lumières avec accessoires



Dekore Fronten



Dekore Arbeitsplatten und Nischenverkleidung



Description

137.T.A

Cuisine L 220cm

Hors électroménager
Livraison incluse **Cout de montage sur devis**



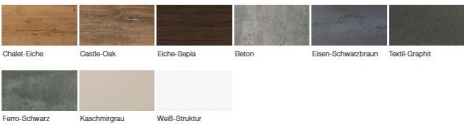
- Composants supplémentaires inclus
- 1 x Porte pour lave-vaisselle encastrable, poignée
 - 1 x bas pour évier intégré, tiroirs, poignée
 - 1 x Évier intégré, Blanco LEMIS XL 6 S-IF
 - 1 x bas, 3 tiroirs, poignée
 - 1 x Range-couverts
 - 1 x mural, porte, poignée
 - 2 x Panneau latéral de finition, bas
 - 2 x Panneau latéral de finition, mural
 - 1 x mural, porte, poignée
 - 1 x mural pr micro-ondes, porte, poignée
 - 1 x Revêtement mural
 - 1 x Plan de travail
 - 1 x Plinthe
 - 1 x coût montage sur devis
 - 1 x Panneau, sous le Cabinet
 - 1 x LED set 3 lumières avec accessoires



Dekore Fronten



Dekore Arbeitsplatten und Nischenverkleidung





Description

138.T.A

Cuisine L 120cm

Hors électroménager

Livraison incluse Cout de montage sur devis

Composants supplémentaires inclus

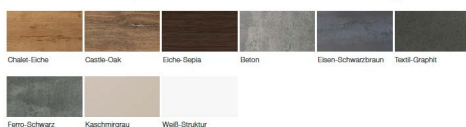
- 1 x bas pour évier intégré, tiroirs, poignée
- 1 x mural, porte, poignée
- 1 x Évier intégré, Blanco LEMIS XL 6 S-IF
- 2 x Panneau latéral de finition, mural
- 1 x Panneau, sous le Cabinet
- 1 x LED set 2 lumières avec accessoires
- 1 x Revêtement mural
- 1 x Porte pour réfrigérateur, poignée
- 1 x mural pr micro-ondes, porte, poignée
- 2 x Panneau latéral de finition, bas
- 1 x Plan de travail
- 1 x Plinthe



Dekore Fronten



Dekore Arbeitsplatten und Nischenverkleidung





Mobilier d'extérieur



Tout le mobilier est destiné à un usage extérieur, traité anti-UV, anti-humidité et conçu pour être durable.



Chaises



Description

139.T.A

Fauteuil GALA empilable

Fauteuil avec coque et piétement 4 pieds en thermopolymère Pure Eco,
Usage intérieur extérieur
Anti UV anti humidité



140.T.A

Chaise SAIL

Chaise avec assise et dossier en thermopolymère
Pure Eco (100 % recyclé)
Usage intérieur extérieur
Anti UV anti humidité



141.T.A

Tabouret haut SAIL

Tabouret haut avec assise et dossier en thermopolymère Pure Eco (100 % recyclé) disponible différentes couleurs. Option d'assise plane.



Description



142.T.A
Fauteuil AFR

Structure : coque en polypropylène 100 % recyclable
Usage intérieur extérieur
Anti UV anti humidité



143.T.A
CHAIR AFR

Structure : coque en polypropylène 100 % recyclable
Usage intérieur extérieur
Anti UV anti humidité



144.T.A
Tabouret H74,5 AFR

POSITION BAR HAUTEUR D'ASSISE 76 cm
Structure : coque en polypropylène 100 % recyclable
Usage intérieur extérieur
Anti UV anti humidité



BASIC PP



Description

145.T.A

Chaise BROOKLYN

Usage extérieur
Anti UV anti humidité
Structure : coque en polypropylène 100 % recyclable
Usage intérieur extérieur
Anti UV anti humidité

Finishes

BASIC PP VANDOM REVOLUTION



146.T.A

BROOKLYN ARMCHAIR

Structure : coque en polypropylène 100 % recyclable
Usage extérieur
Anti UV anti humidité

Finishes

BASIC PP VANDOM REVOLUTION



147.T.A

CHAISE FIORELLINA

FIORELLINA assise et dossier perforés
Entièrement POLYPRO
Usage intérieur extérieur
Anti UV anti humidité

Chaise
• Polypropylène



Description

148.T.A

FAUTEUIL PARK



FAUTEUIL PARK
Entièrement en Polypropylène
Couleur Taupe
Usage intérieur extérieur
Anti UV anti humidité



149.T.A

CHAISE KES



KES CHAIR OUTDOOR Structure : coque
en polypropylène 100 % recyclable Usage
intérieur extérieur Anti UV anti humidité

150.T.A

CHAISE KES AVEC ACCOUDOIRS



KES ARMCHAIR OUTDOOR
Structure : coque en polypropylène 100 %
recyclable
Usage intérieur extérieur
Anti UV anti humidité

Finishes

BASIC PP

VANDOM REVOLUTION



WHITE



ECRU



TORTORA



BLACK




Description

151.T.A

Chaise SABINAS avec accoudoirs

SABINAS ARMCHAIR
Fabriqué en polypropylène injecté avec fibre de verre.
Empilable.
Usage intérieur extérieur
Anti UV anti humidité

BASIC PP
Ref. 45012



152.T.A

CHAISE WING

Chaise monobloc
fabriquée en polypropylène avec 30% de fibre de verre
Empilable par 20
Usage intérieur extérieur
Anti UV anti humidité



153.T.A

CHAISE BEE

Polypropylène (P.P) avec 30% de fibre de verre.
Traités anti-UV pour une utilisation en extérieur et traitement anti-statique pour un nettoyage facile.
Poids: 4,870 kg



Description

154.T.A
CHAISE CANOVA



Chaise monobloc en polypropylène avec un coussin de siège rembourré pour l'intérieur et l'extérieur



155.T.A
TABOURET CANOVA bar stool



Tabouret monobloc en polypropylène avec un coussin de siège rembourré pour l'intérieur et l'extérieur

Hauteur d'assise disponible en 65cm et 75cm





Structure

- Plastique industriel recyclé postconsommateur

			
IS011	IS022	IP7608U	IR6013
Anthracite	Tabac	Marsala	Vert roseaun

- Polypropylène

			
R1012	R7001	R9001	P480C
Moutarde	Gris argenté	Blanc cassé	Cipria

Tissu assise outdoor

					
PAN002	PAN003	PAN100	PAN101	PAN105	PAN111
					
PAN201	PAN300	PAN305	PAN400	PAN403	PAN405
					
PAN500	PAN607	PAN700	PAN701	PAN702	PAN703
					
PAN800	PAN807				

Description



156.T.A

CHAISE FLUIT

Monobloc Polypropylène
Empilable thermoplastiques 100% recyclés et
de 20% de fibre de verre 100% recyclée.



157.T.A

TABOURET FLUIT

Monobloc Polypropylène
Empilable thermoplastiques 100% recyclés et
de 20% de fibre de verre 100% recyclée.



P50



P71



P60



P74



P68



P76

Description

158.T.A

MADISON ARMCHAIR WOOD

MADISON ARMCHAIR WOOD
STRUCTURE EN RESINE ASSISE DOSSIER EN BOIS

Empilable.
Disponible en plusieurs coloris. Convient pour un usage intérieur et extérieur.




159.T.A

MADISON ARMCHAIR DOTS

MADISON ARMCHAIR DOTS
STRUCTURE EN RESINE ASSISE DOSSIER EN PVC PERFORE

Disponible en plusieurs coloris. Convient pour un usage intérieur et extérieur.



160.T.A

MADISON ARMCHAIR SLATS

MADISON ARMCHAIR SLATS
STRUCTURE EN RESINE ASSISE DOSSIER EN LATTES DE PVC

Disponible en plusieurs coloris. Convient pour un usage intérieur et extérieur.





Description

161.T.A

TONDINA SLIM EXT

TONDINA SLIM OUTDOOR

Cadre en acier couleurs STD, Polypropylène couleurs STD



162.T.A

TONDINA POP 4 legs

TONDINA POP 4 legs OUTDOOR

Cadre en acier couleurs STD, Polypropylène couleurs STD



163.T.A

TABOURET TONDINA POP OUTDOOR

Structure en tube d'acier laqué epoxy
Assise et dossier en Polypropylène + fibre de verre

Hauteur d'assise disponible en 67cm et 77cm
Poids 10 kg



Cadre extérieur

• Acier

30-E
Blanc mat

31-E
Noir mat

70-E
Cipria

3009F-E
Rouge oxyde
finement
texturé

79-E
Ocre jaune

6013F-E
Roseau vert

Assise et dossier

• Plastique industriel recyclé postconsommateur

IR8022
Noir charbon

IP7608U
Marsala

• Polypropylène
S020
Blanc

P421C
Gris amande

P480C
Cipria

S529
Jaune ocre

R6013
Vert roseau

Description



164.T.A
CHAISE PURELOOP MONO OUTDOOR

CHAISE PURELOOP MONO OUTDOOR
EMPLABLE PAR 4
STRUCTURE EN ACIER PEINTURE OUTDOOR
COQUE EN POLYPRO
FINITION STD



165.T.A
TABOURET PURE LOOP MONO , OUTDOOR

Structure en tube d'acier laqué epoxy
Assise et dossier en Polypropylène + fibre de verre

Hauteur d'assise disponible en 65cm et 75cm
Poids 11 kg



166.T.A
TABOURET PURE LOOP MINI DANDY OUTDOOR

Structure en tube d'acier laqué epoxy
Assise et dossier en Polypropylène + fibre de verre

Hauteur d'assise disponible en 65cm et 75cm
Poids 11 kg
















167.T.A
TABOURET PURE LOOP MINI 4P OUTDOOR

Structure en tube d'acier laqué epoxy
Assise et dossier en Polypropylène + fibre de verre

Hauteur d'assise disponible en 65cm et 75cm
Poids 11 kg



Structure			
• Acier			
			
30 Blanc mat	31 Noir mat		
			
514F Sable finement texturé	503F Bleu poudre finement texturé	6013F Vert roseau	3009F Rouge oxyde finement texturé

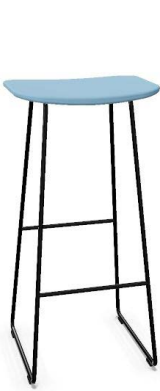
Coque			
• Polypropylène industriel post-consommation			
			
IR8022 Noir charbon	IR6013 Vert roseau	IP7608U Marsala	IS503 Bleu poudre
• Polypropylène			
			
S020 Blanc	S514 Sabbia	P421C Gris amande	

Description



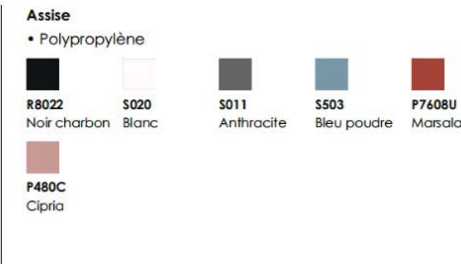
168.T.A
BROOKLYN TABOURET DE BAR
Structure : coque en polypropylène 100 % recyclable
Finitions :
Structure disponible en finitions standards

Finishes



169.T.A
TABOURET BAR KLEJN

KLEJN tabouret bar OUTDOOR
STRUCTURE EN ACIER PEINTURE EXTÉ-
RIEUR ASSISE EN POLYPRO



Description

170.T.A

LODGE - FAUTEUIL

LODGE - FAUTEUIL
STRUCTURE EN TECK ASSISE ET DOSSIER
ALU



171.T.A

LODGE - FAUTEUIL

LODGE - FAUTEUIL
STRUCTURE EN TECK ASSISE ET DOSSIER ALU



172.T.A

TEQUILA CHAISE

TEQUILA CHAISE
Structure tube aluminium
Assise tissu outdoor TTE Sling - fil 100% polyester
haute ténacité protégé par une gaine PVC teintée
masse



Description



173.T.A
DEMOISELLE - CHAISE

Structure tube aluminium
Assise fibre outdoor Wicker tressée
empilable par 6




Jonca gris beige - Wicker tressée




174.T.A
CHAISE OLYMPE

Structure tube aluminium
Assise tissu outdoor TTE Batyline® Iso ou Eden
fil 100% polyester haute ténacité protégé par une
gaine PVC teintée masse



175.T.A
FAUTEUIL OLYMPE

Structure tube aluminium
Accoudoir(s) tube aluminium
Assise tissu outdoor TTE Batyline® Iso ou Eden
fil 100% polyester haute ténacité protégé par une
gaine PVC teintée masse





Description



176.T.A
SAN JOSÉ - FAUTEUIL CORDE

Structure tube aluminium
Assise tissu outdoor TTE Sling - fil 100% polyester haute ténacité protégé par une gaine PVC teintée masse
Dossier cordage
Garnissage mousse assise polyuréthane haute résilience
Coussin d'assise amovible inclus



177.T.A
GORDES - FAUTEUIL

Structure teck massif naturel
Assise plaque PVC perforé(e)
Tissu outdoor acrylique teint masse ou TTE Batyline® Eden Waterproof
Garnissage mousse assise polyuréthane cellules ouvertes
Dossier tube aluminium avec cordage polypropylène tressé
Coussin solidaire de l'assise, démontable occasionnellement à l'aide de vis



178.T.A
GORDES - CHAISE

Structure teck massif naturel
Assise plaque PVC perforé(e)
Tissu outdoor acrylique teint masse ou TTE Batyline® Eden Waterproof
Garnissage mousse assise polyuréthane cellules ouvertes
Dossier tube aluminium avec cordage polypropylène tressé
Coussin solidaire de l'assise, démontable occasionnellement à l'aide de vis



Description

179.T.A

BISTRO - CHAISE DURAFLON®



BISTRO - CHAISE DURAFLON®
Matériau structure : acier
Matériau produit : Lattes galbées en résine haute qualité Duraflon®
Descriptif technique : Clips plastiques pour pliages et dépliages sécurisés
Traverses monobloc acier
Type de patin : monobloc



180.T.A

BISTRO - CHAISE MÉTAL



BISTRO - CHAISE MÉTAL
Matériau structure : acier
Matériau produit : Lattes galbées acier
Descriptif technique : Cli-
plastiques pour pliages et dépliages sécurisés
Traverses monobloc acier
Type de patin : monobloc
Protection anti-corrosion : Assise galvanisée
Dossier galvanisé



Description

181.T.A

LUXEMBOURG CHAISE



Matériau structure : tube aluminium
Matériau assise : lattes galbées aluminium
Matériau dossier : lattes galbées aluminium
Descriptif technique : Poignée au dos du dossier pour faciliter la manipulation



182.T.A

LUXEMBOURG BRIDGE



Matériau structure : tube aluminium
Matériau assise : lattes galbées aluminium
Matériau dossier : lattes galbées aluminium
Descriptif technique : Poignée au dos du dossier pour faciliter la manipulation



183.T.A

LUXEMBOURG FAUTEUIL BAS



Matériau structure : tube aluminium
Matériau assise : lattes galbées aluminium
Type de patin : silence



Description

184.T.A

LUXEMBOURG ROCKING CHAIR


Châssis tubulaire en aluminium
Assise à lattes courbées en aluminium Dos-
sier à lattes courbées en aluminium Accou-
doirs à lattes en aluminium



185.T.A

LUXEMBOURG BANC DE JARDIN 2 PLACES

Matériau structure : tube aluminium
Matériau assise : lattes galbées aluminium
Type de patin : silence



186.T.A

SURPRISING CHAISE

Matériau structure : fil acier
Matériau assise : lattes découpées laser en tôle acier
Nb produit empilable : 10
Hauteur empilabilité : 95



Description

187.T.A

SURPRISING CHAISE TECK



Matériau structure : fil acier
Matériau assise et dossier : lattes teck (naturel, non huilé, grade C)

Empilabilité : x7
Hauteur pile : 101 cm



188.T.A

SURPRISING FAUTEUIL BAS TECK



Matériau structure : fil acier
Matériau assise et dossier : lattes teck (naturel, non huilé, grade C)
Matériau accoudoirs : fil acier



189.T.A

SURPRISING FAUTEUIL BAS



Matériau structure : fil acier
Matériau assise et dossier : lattes découpées laser en tôle acier
Matériau accoudoirs : fil acier

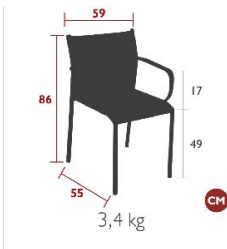


Description

191.T.A

CADIZ BRIDGE

Matériau structure : aluminium
Matériau accoudoirs : aluminium hydroformés
Type de protection : Indéchirable, résistant aux taches, à la moisissure et aux déformations
Type de textile : Assise et dossier tissu outdoor TTE Batyline®



190.T.A

CADIZ CHAISE

Matériau structure : aluminium
Matériau accoudoirs : aluminium hydroformés
Type de protection : Indéchirable, résistant aux taches, à la moisissure et aux déformations
Type de textile : Assise et dossier tissu outdoor TTE Batyline®



Couleur

 Cactus





Description

192.T.A

CADIZ FAUTEUIL BAS



Matériau structure : aluminium
 Matériau accoudoirs : aluminium hydroformés
 Type de protection : Indéchirable, résistant aux taches, à la moisissure et aux déformations
 Type de textile : Assise et dossier tissu outdoor TTE Batyline® : ISO/DUO ou STEREO [NEW]

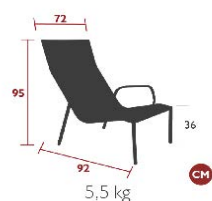


193.T.A

CADIZ FAUTEUIL LOUNGE



Matériau structure : aluminium
 Matériau accoudoirs : aluminium hydroformés
 Type de protection : Indéchirable, résistant aux taches, à la moisissure et aux déformations
 Type de textile : Assise et dossier tissu outdoor TTE Batyline®



Couleur

 Cactus





Soft seating



Description



194.T.A

Chaise SOLID

Fabriqu   en polypropyl  ne inject   avec additifs min  raux.
Empilable.
Usage int  rieur ext  rieur
Anti UV anti humidit  



195.T.A

Fauteuil SOLID

Fabriqu   en polypropyl  ne inject   avec additifs min  raux.
Empilable.
Usage int  rieur ext  rieur
Anti UV anti humidit  



196.T.A

Fauteuil LOUNGE SOLID

Fabriqu   en polypropyl  ne inject   avec additifs min  raux.
Empilable.
Usage int  rieur ext  rieur
Anti UV anti humidit  




197.T.A

Sofa SOLID

Fabriqu   en polypropyl  ne inject   avec additifs min  raux.
Empilable.
Usage int  rieur ext  rieur
Anti UV anti humidit  



BASIC PP



WHITE



ECRU



BLACK

Description



198.T.A
Fauteuil LOUNGE BLOW.

BLOW. LOUNGE Chair OUT-DOOR 90x78x76 cm
Fabriqué en résine de polyéthylène par rotomou-
lage. 100 % recyclable. Usage intérieur extérieur

Anti UV anti humidité



199.T.A
SOFA BLOW.

BLOW. LOUNGE sofa 200x79x76 cm
Fabriqué en résine de polyéthylène par rotomou-
lage. 100 % recyclable. Usage intérieur extérieur

Anti UV anti humidité



Mat: Polyethylene

Description

200.T.A
FAUTEUIL OUTDOOR AFR



Fauteuil AFR
Assise : tissu rembourré
Structure : coque en polypropylène 100 % recyclable
Revêtement tissu au choix dans le nuancier standard
Polypropylène (P.P) avec 30% de fibre de verre. Traités anti-l pour une utilisation en extérieur et traitement anti-statique ; nettoyage facile.



201.T.A
LOUNGE CHAIR OUTDOOR AFR



Fauteuil AFR LOUNGE
Assise : tissu rembourré pour un confort optimal
Structure : coque en polypropylène 100 % recyclable
Finitions :
Structure disponible en 5 finitions standard
Revêtement tissu au choix dans le nuancier standard



Group 2: Premium high density 100% acrylic fabric, available in a wide range of colors.

BASIC PP LACQUERED COLOR INJECTION PP



Description

202.T.A
SOFA OUTDOOR AFR



SOFA AFR
DIM L127X P74
Assise : tissu rembourré pour un confort optimal
Structure : coque en polypropylène 100 % recyclable
Finitions :
Structure disponible en 3 finitions standard
Revêtement tissu au choix dans le nuancier standard



203.T.A
SOFA XL OUTDOOR AFR



SOFA AFR
DIM L172X P74
Assise : tissu rembourré pour un confort optimal
Structure : coque en polypropylène 100 % recyclable
Finitions :
Structure disponible en 3 finitions standard
Revêtement tissu au choix dans le nuancier standard



Group 2: Premium high density 100% acrylic fabric, available in a wide range of colors.

BASIC PP LACQUERED COLOR INJECTION PP



Description

204.T.A
GORDES - SOFA 2 PLACES



GORDES - SOFA 2 PLACES
Structure teck massif naturel
Assise plaque PVC perforé(e)
Tissu outdoor acrylique teint masse ou TTE
Batylite® Eden Waterproof

Garnissage mousse assise polyuréthane cellules
ouvertes

Dossier tube aluminium avec cordage
polypropylène tressé

Coussin solidaire de l'assise, démontable
occasionnellement à l'aide de vis



205.T.A
GORDES - FAUTEUIL BAS



GORDES - FAUTEUIL BAS
Structure teck massif naturel
Assise plaque PVC perforé(e)
Tissu outdoor acrylique teint masse ou TTE
Batylite® Eden Waterproof
Garnissage mousse assise polyuréthane
Dossier tube aluminium avec cordage polypro-
pylène tressé

Coussin solidaire de l'assise, démontable occasion-
nellement à l'aide de vis



Description

206.T.A
LODGE - FAUTEUIL BAS



Structure teck massif naturel
Dossier lattes teck massif naturel
Accoudoir(s) teck massif naturel
Tissu outdoor acrylique teint masse ou TTE
Batyline® Eden Waterproof

Garnissage mousse assise polyuréthane flocon
Garnissage mousse dossier polyuréthane flocon

Cadre d'assise en aluminium laqué avec TTE tendue

Coussin d'assise et de dossier n°25 inclus
Fixation du coussin de dossier avec jonc de maintien (inclus)



207.T.A
LODGE - SOFA 2 PLACES



Structure teck massif naturel
Dossier lattes teck massif naturel
Accoudoir(s) teck massif naturel
Tissu outdoor acrylique teint masse ou TTE
Batyline® Eden Waterproof

Garnissage mousse assise polyuréthane flocon
Coussin d'assise et de dossier n°25 inclus

Fixation du coussin de dossier avec jonc de maintien (inclus)



TOILE TEINT MASSE SOLUTIONS DÉCOUPÉES PAR 120 x 140 CM (FORMATS GÉNÉRIQUES)					
					
Teinte 1000 Linen MC 100	Teinte 1001 Shale Grey MC 101	Teinte 1002 Papier MC 102	Teinte 1003 Coffre Noir MC 103	Teinte 1004 Coffre Noir MC 104	Teinte 1005 Coffre Noir MC 105
					
Teinte 1006 Coffre Noir MC 106	Teinte 1007 Coffre Noir MC 107	Teinte 1008 Coffre Noir MC 108	Teinte 1009 Coffre Noir MC 109	Teinte 1010 Coffre Noir MC 110	Teinte 1011 Coffre Noir MC 111
					
Teinte 1012 Coffre Noir MC 112	Teinte 1013 Coffre Noir MC 113	Teinte 1014 Coffre Noir MC 114	Teinte 1015 Coffre Noir MC 115	Teinte 1016 Coffre Noir MC 116	Teinte 1017 Coffre Noir MC 117




Description

208.T.A

BELLEVIE CANAPÉ CLUB 2 PLACES

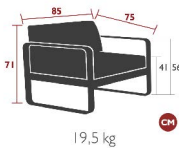
Matériau structure : aluminium
Matériau piétement : aluminium



209.T.A

BELLEVIE FAUTEUIL

Matériau assise : tôle acier
Matériau dossier : aluminium
Matériau piétement : aluminium
Amélioration produit : Amélioration de la finition de l'assise, suppression de l'encoche
Protection anti-corrosion : Assise électrozinguée




210.T.A

BELLEVIE CANAPÉ CLUB 3 PLACES

Matériau structure : aluminium
Matériau piétement : aluminium



Couleur

 Bleu acapulco



Couleur secondaire

 Gris flanelle

5 couleurs ↓



Description



211.T.A
FAUTEUIL HUB DIM 76 x 70 x 70CM

Fauteuil hub
76 x 70 x 70
Hauteur d'assise : 41
Intérieur en mousse flexible, revêtement C-Coat en polyuréthane, doux au toucher, imperméable et résistant aux UV.




212.T.A
CANAPÉ HUB DIM 139 x 70 x H70 CM

Canapé hub 139
139 x 70 x 70
hauteur d'assise : 41
Intérieur en mousse flexible, revêtement C-Coat en polyuréthane, doux au toucher, imperméable et résistant aux UV.



213.T.A
BANQUETTE MODULABLE 220 x 80 x H70 CM


Banquette modulable hub
220 x 80 x 70
Hauteur d'assise : 41
Intérieur en mousse flexible, revêtement C-Coat en polyuréthane, doux au toucher, imperméable et résistant aux UV.



Description

214.T.A

Fauteuil pixel Dim 82 x 68 x h65cm



Fauteuil pixel
82 x 68 x 65
Hauteur d'assise: 38
Intérieur en mousse flexible, revêtement C-Coat en polyuréthane, doux au toucher, imperméable et résistant aux UV.

215.T.A

Canapé pixel Dim 150 x 68 x h65cm





Canapé pixel 150
150 x 68 x 65
Hauteur d'assise: 38
Intérieur en mousse flexible, revêtement C-Coat en polyuréthane, doux au toucher, imperméable et résistant aux UV.

216.T.A

FAUTEUIL BSIDE Dim 75 x 110 x h70cm



Fauteuil b-side
75 x 110 x 70
Hauteur d'assise: 40
Intérieur en mousse flexible, revêtement C-Coat en polyuréthane, doux au toucher, imperméable et résistant aux UV.



Description



217.T.A
CANAPE BSIDE 150x 110 x h70 cm

Canapé b-side 150
150 x 110 x 70
Hauteur d'assise: 40
Intérieur en mousse flexible, revêtement C-Coat en polyuréthane, doux au toucher, imperméable et résistant aux UV.



218.T.A
BANQUETTE BSIDE 150x 60 x h40cm

Banquette b-side
150 x 60 x 40
Intérieur en mousse flexible, revêtement C-Coat en polyuréthane, doux au toucher, imperméable et résistant aux UV.





219.T.A
POUF rustle 3 / Dim 56 x 39 x h45cm

POUF rustle 3
56 x 39 x 45
Intérieur en mousse flexible, revêtement C-Coat en polyuréthane, doux au toucher, imperméable et résistant aux UV.



220.T.A
POUF rustle 4/ Dim 72 x 50 x h35cm

POUF rustle 4
72 x 50 x 35
Intérieur en mousse flexible, revêtement C-Coat en polyuréthane, doux au toucher, imperméable et résistant aux UV.



Description

221.T.A

BANQUETTE Nîlo DIM 92X92XH73CM SF2388

Canapé modulaire avec siège et dossier rembourrés et structure en bois d'iroko massif.



222.T.A

SF1727 | Andreu World | Bolete LOUNGE Outdoor

Module de Canapé LOUNGE, base en thermopolymère BIO disponibles en plusieurs coloris. Assise et dossier entièrement tapissés.



Finition thermopolymère Bio



Description



223. T.A
MILOS LOUNGE CHAIR

102x93x64 cm
Assise en mousse polyuréthane flexible, piétement en bois d'iroko, adapté aux conditions extérieures tout en conservant le confort d'un fauteuil intérieur



224. T.A
MILOS MODULE ASSISE DROIT

103x152x63 cm
Assise en mousse polyuréthane flexible, piétement en bois d'iroko, adapté aux conditions extérieures tout en conservant le confort d'un fauteuil intérieur




225. T.A
MILOS MODULE ASSISE GAUCHE

103x152x63 cm
Assise en mousse polyuréthane flexible, piétement en bois d'iroko, adapté aux conditions extérieures tout en conservant le confort d'un fauteuil intérieur



226. T.A
MILOS MODULE COURBE

220x139x63 cm
Assise en mousse polyuréthane flexible, piétement en bois d'iroko, adapté aux conditions extérieures tout en conservant le confort d'un fauteuil intérieur



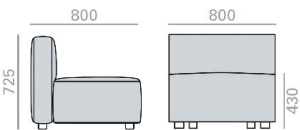
Description

227.T.A

CANAPE DADO OUTDOOR DIM 80X80XH73 cm
SF2371



Canapé avec siège et dossier rembourrés.
DIM 80X80XH73 cm
H d'assise 43 cm

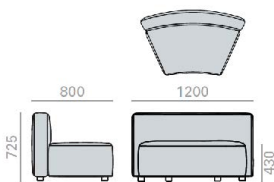


228.T.A

CANAPE COURBE Dado Outdoor SF2379




Canapé modulaire courbé avec siège et dossier rembourrés. Version courbée fermée.
DIM 120X80X73 cm
H d'assise 43 cm

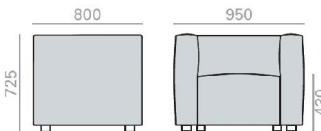


229.T.A

Dado Outdoor BU2370



Fauteuil avec siège et dossier rembourrés.
DIM 95X80XH72cm
H d'assise 43 cm



230.T.A



Description

231.T.A

KIPU POUF PETIT H 45 cm ED01



Lapalma KIPU OUTDOOR petit pouf déhoussable h 45 cm, tissu de protection respirant et imperméable, tissu externe résistant aux UV.



232.T.A

KIPU POUF MOYEN H 45 cm ED04



Lapalma KIPU OUTDOOR pouf moyen déhoussable h 45 cm, tissu de protection respirant et imperméable, tissu externe résistant aux UV.



Tissus / Fabric / Stoff / Tissu / Tejido

Col A - Paname A309A





Tables





Description

233.T.A

TABLE PASSE PARTOUT 200X 85 cm H75 cm



TABLE 200X 85 cm H75 cm
Structure en aluminium extrudé peint avec poudres polyester, assemblages en aluminium.
Plateau affleurant en HPL (10 mm).
Ou en verre laqué.
3 COULEURS BLANC ROUGE NOIR

234.T.A

TABLE PASSE PARTOUT 140X 85 cm H75 cm




TABLE 140X 85 cm H75 cm
Structure en aluminium extrudé peint avec poudres polyester, assemblages en aluminium.
Plateau affleurant en HPL (10 mm).
Ou en verre laqué.
3 COULEURS BLANC ROUGE NOIR

235.T.A

TABLE PASSE PARTOUT 85X 85 cm H75 cm



TABLE 85X 85 cm H75 cm
Structure en aluminium extrudé peint avec poudres polyester, assemblages en aluminium.
Plateau affleurant en HPL (10 mm).
Ou en verre laqué.
3 COULEURS BLANC ROUGE NOIR



Description



236.T.A
TABLE ANTIBES Ø 70 x H74

Ø70 x H 74 cm
Structure Acier Galvanisé
Plateau métal ou compact



237.T.A
TABLE ANTIBES 70X70 x H113

70X70 x H 113 cm
Structure Acier Galvanisé
Plateau métal ou compact



238.T.A
TABLE BASSE ANTIBES 60X60 x H45

TABLE BASSE ANTIBES 60X60 x H45
Structure Acier Galvanisé
Plateau métal ou compact



239.T.A
TABLE BASSE ANTIBES Ø 60 x H45

TABLE BASSE ANTIBES Ø 60 x H45
Structure Acier Galvanisé
Plateau métal ou compact

Metal finishes / Acabados metálicos													
													
Ivory white RAL 9016	Beige cream RAL 1018	Natural honey RAL 9016	Garnet red RAL 3005	Tarnished red RAL 3005	Rustic red RAL 3004	Pastel pink RAL 3012	Pastel pink RAL 3012	Pastel pink RAL 3012	Pastel pink RAL 3012	Pastel pink RAL 3012	Pastel pink RAL 3012	Pastel pink RAL 3012	Pastel pink RAL 3012
													
Turquoise blue RAL 6002	Pastel green RAL 6019	Pale green RAL 6021	Khaki green RAL 6002	Emerald green RAL 6002	Pine green RAL 6002	Terracotta RAL 6002	Brown chocolate RAL 6002	Taupe grey RAL 7005	Sand beige RAL 7012	Light grey RAL 7005	Slate grey RAL 7016	Anthracite RAL 7016	Anthracite RAL 7016
													
Polar ash RAL 9016	Gold ochre RAL 9016	Rustic RAL 9016	Manganese industrial RAL 9016	Black RAL 9016	Black RAL 9016	Black RAL 9016	Black RAL 9016	Black RAL 9016	Black RAL 9016	Black RAL 9016	Black RAL 9016	Black RAL 9016	Black RAL 9016



Description



240.T.A

TABLE ANTIBES 70X70 x H74

70X70 x H 74 cm

Structure Acier Galvanisé
Plateau métal ou compact



241.T.A

TABLE ANTIBES 70X70 x H113

70X70 x H 113 cm

Structure Acier Galvanisé
Plateau métal ou compact



242.T.A

TABLE MALTE HPL/ V561710/ 70X70 cm

Table de restaurant extérieur/ intérieur,
Pied fixe en métal laqué epoxy, Noir ou blanc.
Plateau en compact HPL angles arrondies.



Description



243.T.A
TABLE LEAF HPL/ DIAM Ø60

Table de restaurant extérieur/ intérieur,
Plateau rabattable.
Pied en métal laqué epoxy, Noir ou blanc.
Plateau en compact HPL
DIAM Ø60



244.T.A
TABLE MALTE HPL Dim 110X70 cm

Table de restaurant extérieur/ intérieur,
Pied fixe en métal laqué epoxy, Noir ou blanc.
Plateau en compact HPL angles arrondies.




245.T.A
TABLE RETRO STRATI-MOULÉ D60

PLATEAU DE TABLE STRATI-MOULÉ D60
CERCLE LAITON
finitions MARBRE BIANCO



✓ EFFET MARBRE

- COQUILLAGE
- MARBRE GUATEMALA
- EFFET PIERRE
- BETON FONCE
- EFFET BOIS



Description



246.T.A
TABLE RETRO HPL DIM 70X70

Table de restaurant extérieur/ intérieur,
Pied fixe en métal laqué epoxy, Noir
Plateau en compact HPL angles arrondies.







- ✓ EFFET MARBRE

COQUILLAGE

MARBRE GUATEMALA

EFFET PIERRE

BETON FONCE

EFFET BOIS
- 



247.T.A
TABLE RONDE TECK NATUREL Ø68

Table de restaurant extérieur/ intérieur,
Pied fixe en métal laqué epoxy, Noir ou blanc.
Plateau en TECK NATUREL Ø68



248.T.A
TABLE CARRE TECK NATUREL 70X70

Table de restaurant extérieur/ intérieur,
Pied fixe en métal laqué epoxy, Noir ou blanc.
Plateau en TECK NATUREL 70X70cm



249.T.A
TECK NATUREL 110X70 CM

Table de restaurant extérieur/ intérieur,
Pied fixe en métal laqué epoxy, Noir ou blanc.
Plateau en TECK NATUREL 110X70 CM



Description

250.T.A

TABLE REPAS LODGE - 200 X 105 CM



LODGE - TABLE REPAS 200 X 105 CM
Plateau lattes teck massif naturel
Piétement teck massif naturel
Forme : Rectangulaire
Places/convives : 8



251.T.A

VANITY TABLE REPAS 220x110



Plateau tôle aluminium effet biseauté
Piétement tube aluminium effet tréteau
Patins réglables en hauteur
Forme : Rectangulaire
Places/convives : 8
Plateau tôle aluminium effet biseauté
Piétement tube aluminium effet tréteau




252.T.A

SO'O - TABLE Ø 117 CM



SO'O - TABLE Ø 117 CM
Plateau tôle acier
Piétement tube acier
Croix de renfort en acier sous le plateau
Lot de 2 cales de tables pour favoriser l'écoulement de l'eau



Description

253.T.A

CALVI - TABLE 160 X 80 CM



CALVI - TABLE 160 X 80 CM
Plateau plaque Fenix®
Piétement tube aluminium
Patins réglables en hauteur
Forme : Rectangulaire
Places/convives : 6



254.T.A

CALVI - TABLE 195 X 95 CM



CALVI - TABLE 160 X 80 CM
Plateau plaque Fenix®
Piétement tube aluminium
Patins réglables en hauteur
Forme : Rectangulaire
Places/convives : 8

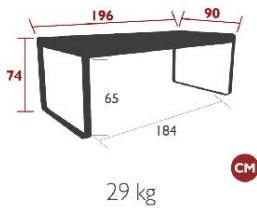


Description

255.T.A
BELLEVIE - TABLE 196 X 90 CM






BELLEVIE - TABLE 196 X 90 CM
Plateau tôle acier
Piètement plat aluminium
Forme : Rectangulaire



256.T.A
BIARRITZ - TABLE À ALLONGES 200/300 X 100 CM




BIARRITZ - TABLE À ALLONGES 200/300 X 100 CM
Cactus
Matériau structure : acier
Matériau piétement : aluminium
Matériau plateau : tôle acier
Protection anti-corrosion : Plateau électrozingué
Cale de table : Cale de table pour hivernage

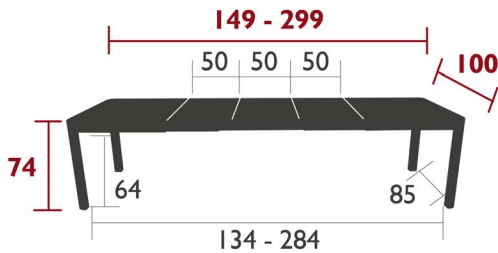


Description

257.T.A
RIBAMBELLE - TABLE 3 ALLONGES XL 149/299 X 100 CM




Matériau structure : aluminium
Matériau plateau : aluminium
Descriptif technique : Système télescopique avec mécanisme sur roulements en inox
Coût de rangement des allonges sous le plateau
Cale de table : Cale de table pour hivernage



50,4 kg

CM




Description

258.T.A
LUXEMBOURG TABLE 143 X 80 CM



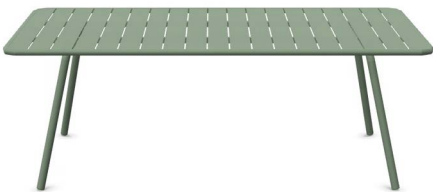
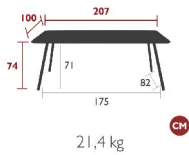
Plateau lattes aluminium Piétement tube aluminium
Forme : Rectangulaire Places/convives : 6



259.T.A
LUXEMBOURG TABLE 207 X 100 CM




Plateau lattes aluminium
Piétement tube aluminium
Forme : Rectangulaire
Places/convives : 8



260.T.A
LUXEMBOURG GUÉRIDON 80 X 80 CM



Plateau lattes aluminium
Piétement tube aluminium
Forme : Rectangulaire
Places/convives : 4



Description

261.T.A
Table BOLETE Outdoor 240X120XH73 CM



Grande table extérieur/ intérieur
Plateau Elliptic gamme Bolete
Plateau en terrazzo
Pieds: Pure Eco Thermo-polymer




262.T.A
Table REVERSE Outdoor 220X120XH73 CM



Grande table extérieur/ intérieur
Plateau Elliptic gamme REVERSE
Plateau en terrazzo
Pieds: Pure Eco Thermo-polymer



FINITIONS TERRAZZO



Finition
thermopolymère Bio

6002
NCS 2005-Y20R
Sand

6012
NCS 4005-Y20R
Basalt grey

6006
RAL 9005
Black

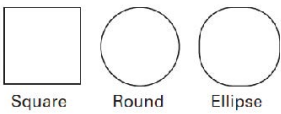
6018
Pantone 7526U
Terracotta brown

Description

263.T.A
Table REVERSE Outdoor 140X140XH73 CM



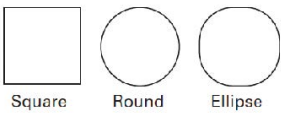
Gamme REVERSE
Plateau ROND / CARRE/ ELLYPSE
Plateau HPL BLANC OU NOIR
Pieds: Pure Eco Thermo-polymer



264.T.A
Table REVERSE Outdoor 80X80XH73 CM



Gamme REVERSE
Plateau ROND / CARRE/ ELLYPSE
Plateau HPL BLANC OU NOIR
Pieds: Pure Eco Thermo-polymer



Finition HPL Compact



Finition thermopolymère Pure Eco



Description

265.T.A

RECORD BENCH



RECORD BENCH
BANC POUR EXTÉRIEUR
Size: 180 x 38 cm
Frame: Embossed black painted
Material: FIBRE DE VERRE RECYCLE.



266.T.A

RECORD LIVING 4 legs oval 220x100 (cm)



RECORD LIVING 4 legs oval 220x100 (cm)
Shape: Oval
Size: 220x100 (cm)
Frame: Embossed black painted
Material: FIBRE DE VERRE RECYCLE.



267.T.A

RECORD CONTRACT h.710 DIAM 80



Size: 220x100 (cm)
Frame: Embossed black painted
Material: FIBRE DE VERRE RECYCLE.



20mm (Edge)

• Acier



03
Noir



20
Blanc

Description

268.T.A
RECORD CONTRACT h.1070 DIAM 70CM



RECORD CONTRACT h.1070 DIAM 70CM
Frame: Embossed black painted
DIAM 700 mm
Material: HPL

• Acier

03

Noir

20

Blanc

3mm (Edge)

• HPL (Chant âme noire)

HPL03

Blanc

HPL02

Noir

HPL04

Anthracite


HPL09

Gré tourterelle

10mm (Edge)



269.T.A
TOË ET56 128x64



Lapalma TOË OUTDOOR table basse 128x64 h 30,
avec cadre en acier inox Aisi 304, plateau en HPL
de 10 mm.

HPL 10 mm

ET56

ET56

ET56

ET56

ET56

ET56

ET56

ET56

ET56

ET56

ET56

ET56

ET56

ET56

ET56

Description

270.T.A

CROISETTE TABLE BASSE

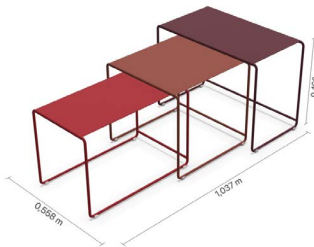


CROISETTE TABLE BASSE
Menthe glaciale
Matériau piétement : tube acier
Matériau plateau : tôle acier



271.T.A

OULALA TRILOGIE DE TABLES BASSES GIGOGNES



OULALA TRILOGIE DE TABLES BASSES GI-
GOGNES
Cerise noire / Ocre rouge / Piment




272.T.A

COCOTTE TABLE D'APPOINT



COCOTTE TABLE D'APPOINT
Piment
Matériau structure : fil acier
Matériau plateau : tôle acier





Compléments



Description

273.T.A

CORTINA - PARASOL 300 X 300 CM

Tissu outdoor acrylique teint masse
Mât central fixe tube inox
4 baleines aluminium
Sans pique
Forme : Carrée
Ouverture : blocage par vis
Mât fixe
Trou parasol : mât max. Ø 35 mm
Baleines : 4

Composants supplémentaires inclus

1 x SOCLES UNIVERSELS - SOCLE PARASOL BÉTON 45 KG | 219,39 EUR



300 x 300

14 kg

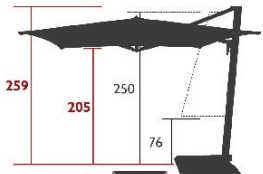
274.T.A

BORÉE - PARASOL 300X300

Tissu outdoor acrylique teint masse
Mât déporté pivotant à 360° (twister intégré)
tube aluminium
8 baleines tube aluminium
Forme : Carrée
5 positions d'inclinaison avant/arrière
Housse de protection avec baguette et fermeture incluse
Ouverture : assistée par manivelle
Mât déporté pivotant 360° (twister intégré)
Baleines : 8
Soufflet de décompression Oui
Encastrable : Non


Composants supplémentaires inclus

& 1 x SOCLE | 799,24 EUR



46,5 kg

CM

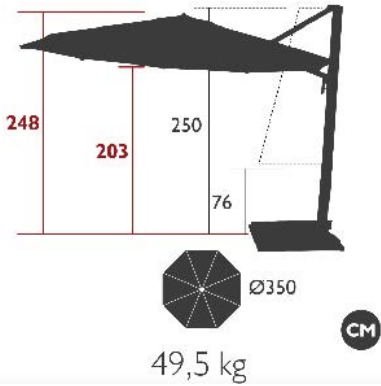



Description

275.T.A

BORÉE - PARASOL D350

- Tissu outdoor acrylique teint masse
- Mât déporté pivotant à 360° (twister intégré)
- tube aluminium
- 8 baleines tube aluminium
- Forme : Ronde
- 5 positions d'inclinaison avant/arrière
- Housse de protection avec baguette et fermeture incluse
- Ouverture : assistée par manivelle
- Mât déporté pivotant 360° (twister intégré)
- Baleines : 8
- Soufflet de décompression Oui
- Encastrable : Non
- Composants supplémentaires inclus
 - Composants supplémentaires inclus
 - 1 x SOCLE | 799,24 EUR
 - 1 x PLATINE DE SCELLEMENT | 206,00 EUR



TOILE TEINT MASSE SOLUTIONS DE COULEUR ET DE FINISSEMENT				
 Creme Bordeaux Matière M0114	 D'ivoire / Indigo Matière M0115	 Papaver Papaver M0116	 Bordeaux Ciel d'été M0117	 Ciel d'été Ciel d'été M0118
 Ciel d'été Ciel d'été M0119	 Ciel d'été Ciel d'été M0120	 Ciel d'été Ciel d'été M0121	 Ciel d'été Ciel d'été M0122	 Ciel d'été Ciel d'été M0123
 Ciel d'été Ciel d'été M0124	 Ciel d'été Ciel d'été M0125	 Ciel d'été Ciel d'été M0126	 Ciel d'été Ciel d'été M0127	 Ciel d'été Ciel d'été M0128

Description

276.T.A

ALPINA - CHILIENNE ALU



Structure tube aluminium
Lit tissu outdoor TTE Batyline® Iso ou TTE Batyline® Eden - fil 100% polyester haute ténacité protégé par une gaine PVC teintée masse

Dossier réglable 3 positions

277.T.A

IBIZA - CHILIENNE



Structure teck massif naturel
Lit tissu outdoor acrylique teint masse ou TTE Batyline® Iso ou TTE Batyline® Eden
Dossier réglable 3 positions



Conditions Générales de Vente

Toute commande est soumise à l'acceptation préalable des présentes Conditions Générales de Vente (CGV). Aucun escompte n'est accordé en cas de paiement anticipé.

Préambule

Toute commande ou achat immédiat implique l'adhésion sans réserve aux présentes CGV, qui prévalent sur toutes autres conditions, sauf acceptation expresse et écrite du vendeur.

1. Devis

La remise d'un devis n'emporte engagement qu'en cas de validation par un bon de commande signé ou, à défaut, par la mention « Bon pour commande » portée sur le devis, signée par le client et le vendeur. Sauf stipulation contraire, l'exécution n'est engagée qu'après cette validation.

2. Propriété intellectuelle

Toute étude spécifique (mobilier ou environnement) demandée à Studio Paname fait l'objet d'une facturation dédiée. Studio Paname demeure seul propriétaire des études, devis, dessins et maquettes, qui ne peuvent être communiqués à des tiers sans accord écrit préalable. L'ensemble des textes, commentaires, illustrations, œuvres et images reproduits sur le devis est protégé par le droit d'auteur et les droits de propriété intellectuelle, pour le monde entier.

3. Biens

Le client choisit les biens selon ses propres critères (dimensions, couleurs, matériaux, fermeté, etc.). Le vendeur fournit les informations utiles mais ne se substitue pas au client dans sa décision.

Avant commande, le client reconnaît avoir reçu, de manière lisible et compréhensible, l'ensemble des informations prévues à l'article L.111-1 du Code de la consommation, notamment les caractéristiques essentielles et le prix (frais annexes inclus).

Aucun bien ne sera repris en cas d'erreur de choix du client, sauf accord exprès du vendeur.

4. Commande

Le bon de commande est ferme et définitif pour le client.

Toute modification quantitative ou qualitative n'est acceptée que si elle ne perturbe pas la fabrication ou l'approvisionnement ; elle peut entraîner une majoration de prix et un nouveau délai.

Toute annulation est soumise à l'accord exprès du vendeur. Sauf faute du vendeur ou accord contraire, l'acompte versé est conservé en cas d'annulation par le client.

5. Délais de livraison

Si la date de livraison est repoussée à l'initiative de l'acheteur, la marchandise est réputée livrée à la date initialement prévue ; la facturation intervient à cette date et la marchandise est placée en garde-meubles sélectionné par Studio Paname, aux frais et risques du destinataire. Les délais ont un caractère indicatif : aucun retard ne peut justifier le refus des marchandises ou la résiliation.

Pour prétendre à une indemnisation en cas de retard, l'acquéreur doit notifier ses prétentions par lettre recommandée avec AR dans les 48 h suivant la livraison. En tout état de cause, ces indemnités n'excéderont pas 10 % du prix des marchandises livrées en retard.

6. Cas fortuits et force majeure

Les obligations sont suspendues et la responsabilité du vendeur ne peut être engagée en cas d'événements empêchant l'exécution dans des conditions normales (cas fortuit, force majeure).

7. Prix et paiements

Les conditions de paiement sont celles précisées sur le bon de commande.

Toute réduction non acceptée, non justifiée ou disproportionnée expose le client à des sanctions financières.

Sauf conditions particulières, les prix applicables sont ceux en vigueur au jour de la commande, sous réserve de disponibilité. Les prix s'entendent nets, en euros, TTC, emballages compris, au départ du point de vente.

Si le vendeur accepte de livrer, les frais de livraison sont facturés selon le tarif indiqué au bon de commande ; de même, les prestations de montage peuvent être facturées en sus.

L'éco-participation relative à la collecte, au tri et au recyclage des déchets d'éléments d'ameublement est facturée au taux en vigueur le jour de la livraison, y compris en cas d'évolution entre commande et livraison.

Sauf convention contraire, le solde de la facture est exigible au plus tard à la livraison (au vendeur en cas de retrait magasin, au livreur en cas de livraison).

8. Retards de paiement

En cas de retard, Studio Paname peut suspendre les commandes en cours.

Toute somme impayée à l'échéance produit, de plein droit et sans mise en demeure, des pénalités de retard au taux de la BCE appliqué à son opération de refinancement la plus récente, majoré de 10 points, ainsi qu'une indemnité forfaitaire de recouvrement de 40 €, sans préjudice des intérêts légaux et frais complémentaires dûment justifiés.

L'acheteur ne peut différer un paiement en invoquant un litige (y compris en cas de crédit-bail) ni procéder à compensation avec d'éventuelles sommes dues par Studio Paname.

9. Réclamations — Réserves à la livraison

Le client (ou son mandataire) doit vérifier le bien à la délivrance. En cas d'avarie apparente, le client refuse le bien ou porte des réserves précises et détaillées sur le bon de livraison (les mentions générales type « sous réserve de déballage » sont sans valeur).

À domicile, les réserves doivent être portées sur le bon remis au livreur. À défaut de réserves écrites, la livraison conforme est présumée.

Si l'avarie est imputable au transporteur choisi par le vendeur, le client informe le vendeur dans les 48 h pour permettre le recours contre le transporteur, sans préjudice des garanties légales.

Le client ne peut invoquer contre le vendeur un défaut apparent ou connu lors de l'achat.

10. Retour des marchandises

Aucun retour n'est accepté sans accord écrit préalable de Studio Paname. Les modalités pratiques (lieu, date, etc.) sont fixées à cette occasion. Après vérification qualitative et quantitative, un avoir est établi au prix facturé, déduction faite des frais administratifs, de manutention et de remise en état.

Tout produit expédié sans accord sera refusé.



Studio Paname 2026

STUDIO PANAME - SAS au capital de 10 000 €
N° Siret : 88016162500020 - R.C.S. Paris B 880 161 625 - Code APE : 7410Z - TVA intracommunautaire : FR66880161625